



OPVOLGINGSRAPPORTERING

2024



VU gemeente Beveren • Marc Van de Vijver • burgemeester • Gravenplein 8 • 9120 Beveren



OPVOLGINGSRAPPORTERING MEERJARENPLAN 2020-2025

LOKAAL BESTUUR BEVEREN
JAAR 2024 - SEMESTER 1

IDENTIFICATIE BESTUUR

Naam bestuur:	Lokaal bestuur Beveren
NISCODE bestuur:	46003
Adres bestuur:	Gravenplein 8 9120 Beveren
Algemeen directeur:	Jo Van Duyse
Financieel directeur:	Tine Carion
Datum raad (GR/RVMW):	22 oktober 2024

INHOUDSOPGAVE

Inleiding	4
1. Stand van zaken van de prioritaire acties van het meerjarenplan	6
2. Opvolging budget en realisatie	66
2.1 Exploitatie	67
2.2 Investerings	71
2.1.1 Investerings per type	
2.1.2 Investerings per superproject	
2.1.3 Lijst met grootste investeringen	
3. Kerncijfers	75
3.1 Liquiditeitsratio	75
3.2 Thesaurietoestand	75
3.3 Beschikbaar budgettair Resultaat (BBR) en Autofinancieringsmarge (AFM)	76
4. Wijzigingen in de assumpties	78
5. Wijzigingen in de financiële risico's	78
6. Bijlagen	79
B1. Doelstellingenrekening (J1-schema)	
B2. Overzicht van de geraamde en gerealiseerde ontvangsten en uitgaven (T2-schema)	
B3. Realisatie van de kredieten Gemeente-OCMW (J3)	
B4. Overzicht uitgaven en ontvangsten per beleidsdomein (O.b.v. T1)	
B5. Investeringslijsten	
B6. Exploitatie per rubriek, per beleidsdomein	

INLEIDING

Conform het decreet lokaal bestuur wordt met deze opvolgingsrapportering 2024 aan de Gemeenteraad en de Raad voor Maatschappelijk Welzijn een stand van zaken van de uitvoering van het meerjarenplan 2020-2025 voorgelegd en meer specifiek over het 1^{ste} semester van 2024.

Deze rapportering vergelijkt het gerealiseerde beleid van de voorbije eerste jaarhelft met het geplande beleid. De rapportering is niet zozeer gericht op de bewaking van de kredieten, maar wel op de uitvoering van de 9 prioritaire beleidsdoelstellingen en daarbij horende actieplannen en acties die in het (aangepaste) meerjarenplan zijn opgenomen.

Het eerste luik van het rapport geeft een beeld van de realisatiegraad van de prioritaire beleidsdoelstellingen en actie(s)(plannen) van de eerste jaarhelft.

Niettegenstaande de focus niet ligt op de kredietbewaking, laat dit rapport wel toe om de evolutie van de uitgaven en ontvangsten van het voorbije halfjaar op te volgen aan de hand van overzichten met de geraamde en gerealiseerde uitgaven en ontvangsten.

Het cijfermatige gedeelte van het rapport bevat volgende verplichte overzichten:

- Het overzicht van de geraamde en de gerealiseerde ontvangsten en uitgaven voor het lopende jaar volgens hun functionele aard (J1 schema Doelstellingenrekening).
- Het vergelijkend overzicht van de geraamde en gerealiseerde ontvangsten en uitgaven voor het lopende jaar volgens hun economische aard (T2 schema).
- Indien van toepassing, de wijzigingen in de assumpties en de financiële risico's die gekozen werden bij de opmaak van het meerjarenplan of de aanpassing ervan.

De verplichte schema's worden verduidelijkt aan de hand van meer gedetailleerde tabellen en tekstuele toelichting in het hoofdstuk 'opvolging budget en realisatie' en aanvullend nog enkele interessante overzichten in bijlage.

Volledigheidshalve voegen we enkele specifieke kerncijfers toe zoals de liquiditeitsratio en de thesaurietoestand en dit eveneens over de eerste jaarhelft.

De (halfjaarlijkse) cijfers van 2024 worden vergeleken met de (halfjaarlijkse) cijfers van 2020 tot en met 2023. Deze vergelijkingen dienen wel genuanceerd te worden, vermits zowel 2020 als 2021 atypische jaren zijn omwille van de coronacrisis. 2022 was dan weer uitzonderlijk door de energiecrisis die een hoge inflatie veroorzaakte, de Oekraïne-crisis en de uitbating van het vaccinatiecentrum. De cijfers van 2023 worden minder gekenmerkt door eenmalige of atypische omstandigheden. Bepaalde elementen en evoluties uit deze rapportering kunnen input leveren voor een volgende aanpassing van het meerjarenplan.

Het voorliggende rapport werd opgesteld op basis van de boekingen tot 26 juli 2024 die betrekking hebben op de eerste jaarhelft van 2024 en wordt geagendeerd op de zitting van de Gemeenteraad en de zitting van de Raad voor Maatschappelijk Welzijn van 22 oktober 2024.

We wensen u veel leesgenot!

Jo Van Duyse

Algemeen Directeur

Marc Van de Vijver

Burgemeester

PRIORITAIRE ACTIES

1. STAND VAN ZAKEN VAN DE PRIORITAIRE ACTIES VAN HET MEERJARENPLAN

<h3>Opvolgingsrapportering met rekeningcijfers</h3>	
	
Periode: 2024	
Gemeente Beveren (0207.462.313) Gravenplein 8 - 9120 Beveren Algemeen directeur: Jo Van Duyse	OCMW Beveren (0212.240.651) Gravenplein 8 - 9120 Beveren Financieel directeur: Tine Carion

Prioritair Beleid

Beleidsdoelstelling: 01: Klantgerichte efficiënte dienstverlening

De dienstverlening klantgericht en efficiënt organiseren.

De afgelopen jaren zijn er veel ontwikkelingen geweest die invloed hebben op onze dienstverlening. Denk daarbij aan de vergrijzing, de toenemende digitalisering, burger- en overheidsparticipatie, hogere verwachtingen van inwoners en ondernemers ten aanzien van de dienstverlening en niet in het minst de veranderende rol van de gemeente. Ook binnen de gemeente Beveren lopen diverse trajecten die een invloed hebben op de wijze waarop dienstverlening wordt vormgegeven: procesoptimalisatie, de bouw van een nieuw administratief centrum inclusief de introductie van andere/nieuwe werkvormen, ...

Begindatum: 01-01-2020 Einddatum: 31-12-2025

Actieplan: 01.04: Efficiënte dienstverlening

We willen onze dienstverlening klantvriendelijk en efficiënt structureren. Daarvoor wordt de dienstenmarkt binnen het nieuw gemeentehuis ingericht als het centrale punt van alle gemeentelijke dienstverlening. We streven ernaar de wachttijden van de klanten zo kort en aangenaam mogelijk te maken.

Begindatum: 01-01-2020 Einddatum: 31-12-2025

Actie: 01.04.01: Implementatie dienstenmarktmodel/EVI in het nieuwe AC

Gemeente Beveren is een gemeente die dicht bij haar inwoners en ondernemers staat en deze zo goed mogelijk wil ondersteunen. We zijn een professionele en persoonlijke dienstverlener. We werken efficiënt en zoeken de samenwerking op met andere partijen als dat voordeel oplevert voor onze inwoners en ondernemers.

We wensen inwoners en bedrijven zo snel mogelijk door te leiden naar de juiste vakbekwame gesprekspartner. Daarom wordt de dienstverlening domeingericht georganiseerd: specifieke inhoudelijke vragen worden door de vakdomeinen beantwoord, terwijl het klantencontactcenter (KCC) zich veel meer toelegt op eenvoudige en algemene vragen. Heeft de inwoner of ondernemer een domeinspecifieke vraag, kan hij/zij terecht bij de 2de lijn.

Om te voorkomen dat ieder domein of toekomstige samenwerkingspartner zijn of haar eigen voordeur creëert en de inwoner of ondernemer door de bomen het bos niet meer ziet, hanteren we over de verschillende domeinen heen één generiek contactpunt (inrijpoort). Hiermee wordt voorkomen dat er tal van telefoonnummers, mailadressen, verschillende openingstijden, ... gecommuniceerd worden.

In 2012 werden 5 principes vooropgesteld die dit nieuwe concept van dienstverlening vorm moeten geven. Deze principes werden ook goedgekeurd en blijven dienst doen als basis van onze visie op dienstverlening.

1. Klantgerichte dienstverlening

De externe klant kan genieten van een dienstverlening die vraaggericht, proactief en op maat van de doelgroep is.

2. Maximale multikanaalsdienstverlening

De externe klant kan zelf, op basis van de ter beschikking gestelde informatie, beslissen op welke manier hij/zij gebruik maakt van de dienstverlening van gemeente en OCMW.

3. Bereikbare dienstverlening

De externe klant kan gebruik maken van de dienstverlening op het moment dat hij/zij dat wil. Het gaat daarbij niet alleen over de fysieke bereikbaarheid (locatie), maar ook over de bereikbaarheid via andere kanalen (digitale en telefonische bereikbaarheid).

4. Geïntegreerde dienstverlening

De externe klant kan via verschillende kanalen contact opnemen met gemeente en OCMW voor een ruim productaanbod en wordt hierbij steeds op dezelfde manier geholpen.

5. Efficiënte dienstverlening

De externe klant wordt met zo weinig mogelijk interacties geholpen (zowel voor informatie, advies als aflevering van een product), de integratie tussen frontoffice en backoffice is goed afgelijnd en de verdere verwerking gebeurt efficiënt.

Dit alles moet een orgelpunt kennen bij de ingebruikname van het nieuw gemeentehuis dat deze visie op dienstverlening volledig

weerspiegelt.

Begindatum: 01-01-2020 Einddatum: 31-12-2024 Uitvoeringstrend:  Uitgevoerd

Evaluatie:

In de loop van 2023 en begin 2024 werd een klantentevredenheidsonderzoek gevoerd. Hieruit bleek dat 96,87 % van alle bevraagden tevreden of heel tevreden was na het bezoek aan de dienstenmarkt.

		Aanrekeningen	Eindbudget	Initieel budget
Investerings	Uitgaven	595,74	2.122.367,53	1.300.000,00
	01.04.01/0119-04/2210007/GEMEENTE/09/0/NR-AC-001	595,74	2.122.367,53	1.300.000,00
	01.04.01/0119-04/2410000/GEMEENTE/04/0/NR-AC-005	0,00	0,00	0,00
	01.04.01/0119-04/2410000/GEMEENTE/04/0/R-04-005	0,00	0,00	0,00
	Saldo	-595,74	-2.122.367,53	-1.300.000,00

Totalen bij actieplan 01.04: Efficiënte dienstverlening

		Aanrekeningen	Eindbudget	Initieel budget
Investerings	Uitgaven	595,74	2.122.367,53	1.300.000,00
	01.04.01/0119-04/2210007/GEMEENTE/09/0/NR-AC-001	595,74	2.122.367,53	1.300.000,00
	01.04.01/0119-04/2410000/GEMEENTE/04/0/NR-AC-005	0,00	0,00	0,00
	01.04.01/0119-04/2410000/GEMEENTE/04/0/R-04-005	0,00	0,00	0,00
	Saldo	-595,74	-2.122.367,53	-1.300.000,00

Beleidsdoelstelling: 02: Duurzame toekomst en leefomgeving

Het bewaken van de kwaliteit van ons leefmilieu, de volksgezondheid en de externe veiligheid vormen taken van een lokaal bestuur. De aanwezigheid van de Waaslandhaven, waar tal van Sevesobedrijven zijn gevestigd, maakt deskundigheid zowel op chemisch als op milieuvlak noodzakelijk.

Onze gemeente draagt bij aan de klimaatstrijd door in te zetten op duurzaamheid. Door effectief in te zetten op streekproducten en ondernemers uit onze gemeente en/of regio, kunnen we onze ecologische voetafdruk verkleinen. Verder wil het gemeentebestuur actief inzetten op het terugdringen van het energieverbruik en het promoten van energiezuinig en duurzaam bouwen en wonen. Dit doen we door voldoende informatie te verstrekken en sensibiliseringscampagnes op te zetten.

Begindatum: 01-01-2020 Einddatum: 31-12-2025


Actieplan: 02.02: Goede (ecologische) waterkwaliteit

Waterbeheer is een tweeledig verhaal dat bestaat uit zowel waterkwaliteit als waterkwantiteit. Waterkwaliteit omvat de gescheiden inzameling en zuivering van afvalwater en regenwater om het pas daarna opnieuw aan het oppervlaktewater terug te geven. Waterkwantiteit is het beheersen van de hoeveelheid water in de rioleringsstelsels en de waterlopen. Het is een uitdaging om ons voldoende te wapenen tegen de klimatologische omstandigheden.

Begindatum: 01-01-2020 Einddatum: 31-12-2025

Actie: 02.02.01: Vermenging tussen hemelwater en afvalwater verminderen

Bij alle wegenwerken wordt de mogelijkheid bekeken van een gescheiden aanleg van de riolering.

Begindatum: 01-01-2020 Einddatum: 31-12-2025 Uitvoeringstrend:  In uitvoering

Evaluatie:

Volgende wegenwerken (incl. rioleringswerken) werden afgerond:
- De verbindingsriolering (VBR) Melselestraat

- De drukriolering Fase 3 landelijke wegen tussen Brandstraat, Zillebeek, Lindenlaan en Boerenstraat
 - N70 doortocht Melsele
 - De rioleringswerken Haagstraat afkoppeling naar waterloop 8032G
- De projecten Ropstraat, Spoorweglaan, Molenstraat en Melsele-Zuid zijn in voorbereiding.

		Aanrekeningen	Eindbudget	Initieel budget
Investerings	Uitgaven	0,00	20.000,00	100.000,00
	02.02.01/0310-00/2270000/GEMEENTE/30/0/NR-TER-019	0,00	20.000,00	100.000,00
	Saldo	0,00	-20.000,00	-100.000,00

Actie: 02.02.02: Aanleggen van bufferbekkens i.f.v. bijhouden en infiltratie regenwater in samenwerking met de provincie

Uit de resultaten van de modelleringsstudie van enkele waterlopen in ons stroomgebied zijn scenario's ontstaan om wateroverlast te beperken. Momenteel worden deze getoetst aan hun haalbaarheid. Budgetten zitten deels bij de provincie, die trekker is van deze projecten.

Begindatum: 01-09-2020 Einddatum: 31-12-2025 Uitvoeringstrend:  In voorbereiding

Evaluatie:

Er werden twee ontwerpers aangesteld.

Beide bureaus hebben ontwerpen gemaakt die momenteel getoetst worden aan de haalbaarheid met betrekking tot grondinnemingen.

Voor het vervangen van de verschillende duikers van waterlopen S.005 en S.051 in Melsele is de omgevingsvergunning bekomen.


De grondonderzoeken zijn uitgevoerd en de provincie rondt de innames af. De uitvoering is mogelijk vanaf het najaar 2024.

Voor het verruimen van de buffercapaciteit tussen de N70 en de spoorlijn Antwerpen-Gent dienen verdere grondonderzoeken de PFAS verontreiniging beter in kaart te brengen om de financiële kosten duidelijker af te lijnen. Enkel ter hoogte van het Molenbeekpark zijn al innames gerealiseerd in het kader van de uitvoering van dit project.

		Aanrekeningen	Eindbudget	Initieel budget
Investerings	Uitgaven	419.782,50	1.329.327,91	500.851,96
	02.02.02/0050-00/2200000/GEMEENTE/31/0/NR-PAT-069	378.585,00	941.764,00	0,00
	02.02.02/0319-00/2200000/GEMEENTE/31/0/NR-PAT-001	0,00	50.000,00	0,00
	02.02.02/0319-00/2240007/GEMEENTE/30/0/NR-WEG-020	41.197,50	337.563,91	500.851,96
	02.02.02/0319-00/2240007/GEMEENTE/31/0/NR-WEG-020	0,00	0,00	0,00
	02.02.02/0319-00/2240007/GEMEENTE/38/0/NR-WEG-020	0,00	0,00	0,00
	Saldo	-419.782,50	-1.329.327,91	-500.851,96

Actie: 02.02.03: Verder aanleggen van rioleringen in collectief te optimaliseren gebied

De aanleg van riolering is gepland of er is riolering aanwezig die nog niet aangesloten is op een waterzuivering.

Begindatum: 01-01-2020 Einddatum: 31-12-2025 Uitvoeringstrend:  In uitvoering


Evaluatie:

Voor het geïntegreerd project Priemstraat en Melsele-Zuid is het voorontwerp getoetst aan de opmerkingen van de Vlaamse Milieumaatschappij. Na overleg met Aquafin, gemeente Beveren en de aangestelde studiebureaus Irtas en Jouret/Evolta is besloten dat Evolta zijn deel in dit groot project zal overdragen aan studiebureau Irtas. Het project wordt in één groot geheel verder voorbereid in 2024.

		Aanrekeningen	Eindbudget	Initieel budget
Exploitatie	Uitgaven	0,00	0,00	0,00
	02.02.03/0200-00/6103320/GEMEENTE/38/0/IP-GEEN	0,00	0,00	0,00
	Saldo	0,00	0,00	0,00
Investeringsen	Uitgaven	98.733,16	1.257.543,80	1.060.000,00
	02.02.03/0200-00/2240000/GEMEENTE/31/0/NR-WEG-006	0,00	0,00	0,00
	02.02.03/0200-00/2240000/GEMEENTE/38/0/NR-WEG-006	895,28	557.244,41	500.000,00
	02.02.03/0200-00/2240007/GEMEENTE/30/0/NR-WEG-049	78.936,53	585.565,61	500.000,00
	02.02.03/0200-00/2240007/GEMEENTE/31/0/NR-WEG-018	0,00	0,00	0,00
	02.02.03/0200-00/2240007/GEMEENTE/38/0/NR-WEG-018	0,00	0,00	0,00
	02.02.03/0310-00/2270007/GEMEENTE/30/0/NR-WEG-026	18.901,35	114.733,78	60.000,00
	Ontvangsten	0,00	1.162.000,00	1.162.000,00
	02.02.03/0310-00/1502000/GEMEENTE/30/300/NR-TOE-026	0,00	1.162.000,00	1.162.000,00
	Saldo	-98.733,16	-95.543,80	102.000,00

Actie: 02.02.04: I.s.m. de bevoegde partners Riopact en VMM opmaak van een meerjarenplan voor verdere projecten

Het decreet Integraal Waterbeleid van 18 juli 2003 zet de kaderrichtlijn Water om naar Vlaamse wetgeving. Hiervoor zijn er door de Vlaamse overheid beheersplannen opgesteld per stroomgebied. Eén van de door de Vlaamse Milieumaatschappij (VMM) opgelegde initiatieven binnen deze context is de uitvoering van het GUP (Gemeentelijk Uitvoeringsplan) dat voor elke gemeente aangeeft welke inspanningen nodig zijn om aan de Europese richtlijn te voldoen, met name alle afvalwater tegen 2027 aansluiten op de riolering of een zuivering. We willen dit meerjarenplan opmaken in samenwerking met de bevoegde partners Riopact en VMM.

Begindatum: 01-01-2020 Einddatum: 31-12-2025 Uitvoeringstrend:  In uitvoering

Evaluatie:

Riopact beheert de goede werking van de pompstations op ons grondgebied. Samen met Riopact is de opmaak van het hemelwaterplan uitgevoerd.

Riopact verleent adviezen voor woonuitbreidingen.

Riopact ondersteunt de uitwerking van het gemeentelijk investeringsproject (GIP) in voorbereiding van Melsele-Zuid en volgt ook de opgelegde doelstellingen op lange termijn op voor ons grondgebied.


Riopact actualiseert de databank van ons rioleringsstelsel en voert in onze opdracht controles uit op nieuwe as-built plannen van gerealiseerde projecten.

Verder is de gemeente in samenwerking met Riopact gestart met asset management voor het onderhoud en beheer van ons rioleringsstelsel op lange termijn. (ROSI)

Samen met Riopact zorgen we voor een lange termijn visie om onze infrastructuur te inspecteren en objectief te kunnen beoordelen en onderhouden. Nadat de meest kritische leidingen (onder autostrades en spoorlijnen) werden gereinigd en met een camera geïnspecteerd zijn nu de grote kruispunten van rioolleidingen aan de beurt. We maken een plan op om deze werkwijze verder uit te bouwen om een globaal overzicht en visie te bekomen van de staat van ons bestaand rioolnetwerk.

Actie: 02.02.05: Optimaal inzetten op het maximaal verkrijgen van subsidies via VMM

Het onderhoud en de aanleg van gemeentelijke rioleringen kosten veel geld. Daarom ondersteunt het Vlaamse Gewest de rioolbeheerders met subsidies. De rioolbeheerder kan voor het (her)aanleggen van riolering en de bouw ervan subsidies aanvragen bij de VMM. Niet alle ingediende aanvragen worden uiteindelijk gesubsidieerd. Dit is afhankelijk van de prioriteiten en de budgettaire mogelijkheden. Als bestuur streven we naar een maximale subsidiëring.

Begindatum: 01-01-2020 Einddatum: 31-12-2025 Uitvoeringstrend:  In uitvoering

Evaluatie:

Momenteel is er slechts een beperkt aantal subsidieprojecten lopende omwille van de voorwaarden van het huidige subsidiebesluit.

De subsidiedossiers Melsele-Zuid en Priemstraat werden een eerste maal geëvalueerd en werden op vraag van de Vlaamse Milieumaatschappij aangepast in functie van de toekenning van subsidies.

Voor drukriolering Fase 3 werd het subsidiebedrag vastgelegd.

Het dossier waterloop Haagstraat behoudt zijn subsidie en de toelageaanvraag is ingediend.

Via een nieuwe subsidiemogelijkheid die door het kabinet van minister Demir in het leven is geroepen, heeft onze gemeente een aanvraag ingediend voor Prosperpolder, Ropstraat en deel Pauwstraat. Deze werden allen ontvankelijk verklaard. Dit betekent dat er een voorontwerp mag opgemaakt worden dat vervolgens door de VMM zal beoordeeld worden of dit al dan niet in aanmerking komt voor subsidies. Voor Prosperpolder werd beslist om geen ontwerper aan te stellen. Voor de Ropstraat zal dit voor augustus 2024 wel worden ingediend.

		Aanrekeningen	Eindbudget	Initieel budget	
Investeringsen	Uitgaven		0,00	32.500,00	
		02.02.05/0200-00/2140000/GEMEENTE/31/0/NR-WEG-001	0,00	0,00	
		02.02.05/0200-00/2140000/GEMEENTE/36/0/NR-WEG-001	0,00	32.500,00	
	Ontvangsten		0,00	2.686.589,00	2.700.000,00
		02.02.05/0200-00/1502000/GEMEENTE/31/300/NR-TOE-007	0,00	2.686.589,00	0,00
		02.02.05/0200-00/1502000/GEMEENTE/31/300/NR-TOE-010	0,00	0,00	0,00
		02.02.05/0310-00/1502000/GEMEENTE/31/300/NR-TOE-012	0,00	0,00	2.700.000,00
		02.02.05/0310-00/1503000/GEMEENTE/31/300/NR-TOE-012	0,00	0,00	0,00
		02.02.05/0310-00/1503000/GEMEENTE/31/300/NR-TOE-012	0,00	0,00	0,00
	Saldo		0,00	2.654.089,00	2.650.000,00

Actie: 02.02.07: Het opstellen van een beleid rond IBA's en het vervolgens uitrollen en toepassen

Het opstellen van een beleid rond Individuele Behandeling Afvalwater (IBA's) en het vervolgens uitrollen en toepassen.


Begindatum: 01-06-2021 Einddatum: 31-12-2025 Uitvoeringstrend:  In voorbereiding

Evaluatie:

Voorlopig werd deze actie nog niet opgestart. Momenteel ligt de focus op de reeds lopende riool- en subsidieprojecten.

Actie: 02.02.08: Het evalueren van de samenwerking met Riopact en andere instanties inzake rioolbeheer

De samenwerking met Riopact en andere instanties wordt jaarlijks geëvalueerd en waar nodig aan de hand van de noden en de service aangepast.

Begindatum: 01-01-2020 Einddatum: 31-12-2025 Uitvoeringstrend:  In uitvoering

Evaluatie:

De samenwerkingsovereenkomst wordt na onderling overleg opgemaakt en aangepast aan de noden en wensen waaraan een gemeente moet voldoen en aangepast aan de kennis en noden binnen onze organisatie. Door de toenemende specificiteit en uitgebreide dienstverlening binnen het Riopact takenpakket, wordt de samenwerking ook uitgebreid met specifiekere taken binnen investeringsprojecten. Het opmaken van een rioleringsonderhoudsprogramma volgens de voorwaarden van de Vlaamse regering wordt in het takenpakket opgenomen. In 2023 hebben we het hemelwater- en droogteplan voor onze gemeente gepubliceerd volgens de opgelegde regels van de Commissie Integraal Waterbeleid. Door de realisatie van nieuwe drukrioleringsprojecten (Drukriolering Fase 3 en VBR Melselestraat) neemt het belang van goed onderhoud van de talrijker wordende installaties toe. Hierdoor zal het budget jaarlijks moeten worden aangepast in functie van een goed onderhoud van de bestaande infrastructuur.

Totalen bij actieplan 02.02: Goede (ecologische) waterkwaliteit

		Aanrekeningen	Eindbudget	Initieel budget
Exploitatie	Uitgaven	0,00	0,00	0,00
	02.02.03/0200-00/6103320/GEMEENTE/38/0/IP-GEEN	0,00	0,00	0,00
	Saldo	0,00	0,00	0,00
Investerings	Uitgaven	518.515,66	2.639.371,71	1.710.851,96
	02.02.01/0310-00/2270000/GEMEENTE/30/0/NR-TER-019	0,00	20.000,00	100.000,00
	02.02.02/0050-00/2200000/GEMEENTE/31/0/NR-PAT-069	378.585,00	941.764,00	0,00
	02.02.02/0319-00/2200000/GEMEENTE/31/0/NR-PAT-001	0,00	50.000,00	0,00
	02.02.02/0319-00/2240007/GEMEENTE/30/0/NR-WEG-020	41.197,50	337.563,91	500.851,96
	02.02.02/0319-00/2240007/GEMEENTE/31/0/NR-WEG-020	0,00	0,00	0,00
	02.02.02/0319-00/2240007/GEMEENTE/38/0/NR-WEG-020	0,00	0,00	0,00
	02.02.03/0200-00/2240000/GEMEENTE/31/0/NR-WEG-006	0,00	0,00	0,00
	02.02.03/0200-00/2240000/GEMEENTE/38/0/NR-WEG-006	895,28	557.244,41	500.000,00
	02.02.03/0200-00/2240007/GEMEENTE/30/0/NR-WEG-049	78.936,53	585.565,61	500.000,00
	02.02.03/0200-00/2240007/GEMEENTE/31/0/NR-WEG-018	0,00	0,00	0,00
	02.02.03/0200-00/2240007/GEMEENTE/38/0/NR-WEG-018	0,00	0,00	0,00
	02.02.03/0310-00/2270007/GEMEENTE/30/0/NR-WEG-026	18.901,35	114.733,78	60.000,00
	02.02.05/0200-00/2140000/GEMEENTE/31/0/NR-WEG-001	0,00	0,00	0,00
	02.02.05/0200-00/2140000/GEMEENTE/38/0/NR-WEG-001	0,00	32.500,00	50.000,00
	Ontvangsten	0,00	3.848.589,00	3.862.000,00
	02.02.03/0310-00/1502000/GEMEENTE/30/300/NR-TOE-026	0,00	1.162.000,00	1.162.000,00
	02.02.05/0200-00/1502000/GEMEENTE/31/300/NR-TOE-007	0,00	2.686.589,00	0,00
	02.02.05/0200-00/1502000/GEMEENTE/31/300/NR-TOE-010	0,00	0,00	0,00
	02.02.05/0310-00/1502000/GEMEENTE/31/300/NR-TOE-012	0,00	0,00	2.700.000,00
	02.02.05/0310-00/1503000/GEMEENTE/31/300/NR-TOE-012	0,00	0,00	0,00
	Saldo	-518.515,66	1.209.217,29	2.151.148,04

Beleidsdoelstelling: 03: Zorgcontinuüm en vraaggestuurde zorg

Realisatie van zorgcontinuüm en vraaggestuurde zorg op maat met aandacht voor zelfsturing en in samenwerking met het netwerk (omgeving, mantelzorg, familie, vrijwilligers, ...)

Het lokaal bestuur Beveren wil alle personen met een zorgvraag ondersteunen. Dit gebeurt enerzijds via de ondersteuning van het openbaar aanbod (Zorgpunt Waasland) en anderzijds via de ondersteuning van allerhande (privé)woonzorgprojecten.

Op 1 januari 2019 werden de woonzorgcentra en de thuiszorgdiensten (inclusief alle personeelsleden) overgedragen vanuit OCMW Beveren naar Zorgpunt Waasland en ging de werking en de exploitatie van deze nieuwe organisatie van start. De vier besturen (Kruibeke, Zwijndrecht, Sint-Niklaas en Beveren) hebben samen Zorgpunt Waasland opgericht met als hoofddoelstelling het in de toekomst blijven verzekeren van een aanbod vanuit de openbare sector in woon- en thuiszorg. Beveren zal deze legislatuur de verdere ontwikkeling van Zorgpunt Waasland ondersteunen.

Begindatum: 01-01-2020 Einddatum: 31-12-2025

Actieplan: 03.02: Ondersteuning inwoners opgenomen in woonzorgvoorzieningen

Op 1 januari 2019 werden de woonzorgcentra en de thuiszorgdiensten (inclusief alle personeelsleden) overgedragen vanuit het OCMW Beveren naar het Zorgpunt Waasland en ging de werking en de exploitatie van deze nieuwe organisatie van start. Het bestuur wil de opstart van deze nieuwe organisatie verder ondersteunen.

De bewoners van de woonzorgcentra willen we, indien nodig, gepast (vaak financieel) verder ondersteunen via het Sociaal Huis.

Begindatum: 01-01-2020 Einddatum: 31-12-2025

Actie: 03.02.01: Ondersteuning opstart Zorgpunt Waasland

Op 1 januari 2019 werden de woonzorgcentra en de thuiszorgdiensten (inclusief alle personeelsleden) overgedragen vanuit OCMW Beveren naar Zorgpunt Waasland en startte de werking en de exploitatie van deze nieuwe organisatie. Een lang en complex proces werd hiermee afgerond. De vier besturen (Kruibeke, Zwijndrecht, Sint-Niklaas en Beveren) hebben samen het Zorgpunt Waasland opgericht, met als hoofddoelstelling het in de toekomst blijvend verzekeren van een aanbod vanuit de openbare (gemeentelijke) sector in de woon- en thuiszorg. Het lokaal bestuur Beveren zal deze legislatuur de verdere ontwikkeling van Zorgpunt Waasland ondersteunen.

Begindatum: 01-01-2020 Einddatum: 31-12-2025 Uitvoeringstrend: ► In uitvoering

Evaluatie:

Aan de raad van 24 juni 2024 werd de jaarrekening 2023 van het Zorgpunt Waasland voorgelegd. Zorgpunt Waasland realiseerde voor het deel Beveren een overschot van 218 034 euro voor het boekjaar 2023.

In de raad van 24 juni 2024 werd de toetreding van OCMW Sint-Gillis-Waas tot Zorgpunt Waasland goedgekeurd met ingang van 1 januari 2025. Naar aanleiding van de toetreding van Sint-Gillis-Waas en de fusie tussen Beveren, Kruibeke en Zwijndrecht werd in dezelfde raad een statutenwijziging voor Zorgpunt Waasland goedgekeurd met ingang van 1 januari 2025.

		Aanrekeningen	Eindbudget	Initieel budget
Exploitatie	Uitgaven		2.547.240,00	3.396.320,00
		03.02.01/0953-69/6494100/OCMW/12/450/IP-GEEN	2.335.281,75	3.113.709,00
		03.02.01/0953-69/6494101/OCMW/12/450/IP-GEEN	211.958,25	282.611,00
	Saldo		-2.547.240,00	-3.396.320,00
Investerings	Uitgaven		208.662,60	300.000,00
		03.02.01/0953-69/6640004/OCMW/12/450/NR-DIV-005	208.662,60	300.000,00
	Saldo		-208.662,60	-300.000,00

Totalen bij actieplan 03.02: Ondersteuning inwoners opgenomen in woonzorgvoorzieningen

		Aanrekeningen	Eindbudget	Initieel budget
Exploitatie	Uitgaven		2.547.240,00	3.396.320,00
		03.02.01/0953-69/6494100/OCMW/12/450/IP-GEEN	2.335.281,75	3.113.709,00
		03.02.01/0953-69/6494101/OCMW/12/450/IP-GEEN	211.958,25	282.611,00
	Saldo		-2.547.240,00	-3.396.320,00
Investerings	Uitgaven		208.662,60	300.000,00
		03.02.01/0953-69/6640004/OCMW/12/450/NR-DIV-005	208.662,60	300.000,00
	Saldo		-208.662,60	-300.000,00

Actieplan: 03.03: Patrimonium woonzorg uitbreiden en in stand houden

De komende legislatuur werkt het bestuur de nieuwbouwprojecten WZC De Linde (Haasdonk) en WZC Sint-Elisabeth (Vrasene) verder af.

In Melsele zal op de site van het huidige PC Sabot een project gerealiseerd worden in samenwerking met de Gewestelijke Maatschappij voor Huisvesting (GMH). Aan de zijde van de N70 bouwt de GMH huurwoningen. Aan de zijde van de Hazaarddam realiseert het lokaal bestuur een project met een lokaal dienstencentrum en assistentiewoningen. Beide projecten sluiten op elkaar aan, onder meer via een doorsteek van de Grote Baan naar de Hazaarddam. De bedoeling is om op de site een uitgebreid pakket aan dienstverlening te realiseren waarbij de gebruiker centraal staat en de verschillende zorgvormen zoals woonzorgcentrum, dienstencentrum en assistentiewoning naadloos op elkaar aansluiten.

In samenwerking met Zorgpunt Waasland wil het bestuur het woonzorgpatrimonium in goede staat houden en de nodige investeringen blijven voorzien.

Begindatum: 01-01-2020 Einddatum: 31-12-2025

Actie: 03.03.01: Nieuwbouwproject WZC Sint-Elisabeth

De sloop en de bouw van een nieuw WZC op de bestaande WZC site in Vrasene. De ingebruikname van het nieuwe WZC is voorzien in 2021.

Begindatum: 01-01-2020 Einddatum: 31-12-2025 Uitvoeringstrend:  Uitgevoerd


Evaluatie:

De nieuwbouw WZC Sint-Elisabeth is opgeleverd op 23 juni 2021 en in gebruik genomen op 27 juni 2021.

		Aanrekeningen	Eindbudget	Initieel budget
Financiering	Ontvangsten	0,00	0,00	65.700,00
	03.03.01/0953-00/4943000/OCMW/12/450/NR-GEB-027	0,00	0,00	0,00
	03.03.01/0953-00/4943005/OCMW/12/450/NR-GEB-027	0,00	0,00	65.700,00
	03.03.01/0953-00/4943006/OCMW/12/450/NR-GEB-027	0,00	0,00	0,00
	03.03.01/0953-69/4943006/OCMW/12/450/NR-GEB-027	0,00	0,00	0,00
	Saldo	0,00	0,00	65.700,00
Investerings	Uitgaven	3.954,48	20.000,00	0,00
	03.03.01/0953-00/2211007/OCMW/36/0/NR-GEB-027	3.954,48	20.000,00	0,00
	Saldo	-3.954,48	-20.000,00	0,00

Actie: 03.03.02: Nieuwbouwproject WZC De Linde

De sloop en de bouw van een nieuw WZC op de bestaande WZC site in Haasdonk. De ingebruikname van het nieuwe WZC is voorzien in 2021.

Begindatum: 01-01-2020 Einddatum: 31-12-2025 Uitvoeringstrend:  Uitgevoerd


Evaluatie:

De nieuwbouw WZC De Linde is opgeleverd op 23 juni 2021 en in gebruik genomen op 27 juni 2021.

		Aanrekeningen	Eindbudget	Initieel budget
Financiering	Ontvangsten	0,00	0,00	65.700,00
	03.03.02/0953-00/4943000/OCMW/12/450/NR-GEB-028	0,00	0,00	0,00
	03.03.02/0953-00/4943005/OCMW/12/450/NR-GEB-028	0,00	0,00	65.700,00
	03.03.02/0953-00/4943006/OCMW/12/450/NR-GEB-028	0,00	0,00	0,00
	03.03.02/0953-69/4943006/OCMW/12/450/NR-GEB-028	0,00	0,00	0,00
	Saldo	0,00	0,00	65.700,00
Investerings	Uitgaven	14.475,34	22.279,33	0,00
	03.03.02/0953-00/2211007/OCMW/36/0/NR-GEB-028	14.475,34	22.279,33	0,00
	Saldo	-14.475,34	-22.279,33	0,00

Actie: 03.03.03: Nieuwbouwproject LDC Sabot

Het project voorziet de bouw van sociale woningen, assistentiewoningen en een lokaal dienstencentrum op de voormalige site van het parochiehuus Sabot.

Begindatum: 01-01-2020 Einddatum: 31-12-2025 Uitvoeringstrend:  Uitgevoerd

Evaluatie:

De nieuwbouw werd opgeleverd in mei 2023.


		Aanrekeningen	Eindbudget	Initieel budget
Investerings	Uitgaven	31.192,20	688.313,75	0,00
	03.03.03/0953-00/2210007/OCMW/36/0/NR-GEB-029	2.105,58	102.631,17	0,00
	03.03.03/0953-00/2210007/OCMW/36/0/NR-GEB-030	10.449,64	403.303,87	0,00
	03.03.03/0953-00/6640004/OCMW/13/450/NR-DIV-013	4.155,36	106.064,11	0,00
	03.03.03/0953-00/6640004/OCMW/13/450/NR-DIV-014	14.481,62	76.314,60	0,00
	Saldo	-31.192,20	-688.313,75	0,00

Actie: 03.03.04: In stand houden patrimonium woonzorg

Conform de oprichtingsstatuten van Zorgpunt Waasland werden de onroerende goederen ingebracht met een gebruiksrecht en niet in eigendom. Ten laatste tegen 1 januari 2029 wordt een definitieve regeling uitgewerkt met betrekking tot het zorgpatrimonium. Het in stand houden van het patrimonium is tot dan een taak van het moederbestuur.

Een aantal projecten is lopende/in voorbereiding:

- Verbouwing WZC Boeyé-Van Landeghem
- De herstelling van het dak van het lokaal dienstencentrum De Beuken
- De herinrichting van het lokaal dienstencentrum De Beuken
- De uitvoering van een aantal andere werken in De Beuken (o.a. lift, brandveiligheid, fietsenberging, ondergrondse containers)

Begindatum: 01-01-2020 Einddatum: 31-12-2025 Uitvoeringstrend:  Uitgevoerd

Evaluatie:

In de eerste helft van 2024 werden twee projecten afgerond. De werken aan WZC Boeyé- Van Landeghem zijn opgeleverd. De werken aan het dak van De Beuken zijn ook uitgevoerd.

		Aanrekeningen	Eindbudget	Initieel budget
Financiering	Ontvangsten	1.509.602,99	1.509.627,01	1.509.627,01
	03.03.04/0911-00/4943000/OCMW/12/450/IP-GEEN	0,00	0,00	0,00
	03.03.04/0911-00/4943000/OCMW/12/450/NR-PAT-034	0,00	0,00	0,00
	03.03.04/0911-00/4943005/OCMW/12/450/NR-PAT-034	164.812,22	164.817,78	164.817,78
	03.03.04/0911-00/4943006/OCMW/12/450/NR-PAT-034	0,00	0,00	0,00
	03.03.04/0953-00/4943000/OCMW/12/450/NR-PAT-031	0,00	0,00	0,00
	03.03.04/0953-00/4943000/OCMW/12/450/NR-PAT-032	0,00	0,00	0,00
	03.03.04/0953-00/4943000/OCMW/12/450/NR-PAT-033	0,00	0,00	0,00
	03.03.04/0953-00/4943005/OCMW/12/450/NR-PAT-031	798.285,38	798.294,62	798.294,62
	03.03.04/0953-00/4943005/OCMW/12/450/NR-PAT-032	20.096,91	20.103,09	20.103,09
	03.03.04/0953-00/4943005/OCMW/12/450/NR-PAT-033	526.408,48	526.411,52	526.411,52
	03.03.04/0953-00/4943006/OCMW/12/450/NR-PAT-031	0,00	0,00	0,00
	03.03.04/0953-00/4943006/OCMW/12/450/NR-PAT-032	0,00	0,00	0,00
	03.03.04/0953-00/4943006/OCMW/12/450/NR-PAT-033	0,00	0,00	0,00
	03.03.04/0953-69/4943006/OCMW/12/450/NR-PAT-031	0,00	0,00	0,00
	03.03.04/0953-69/4943006/OCMW/12/450/NR-PAT-032	0,00	0,00	0,00
	03.03.04/0953-69/4943006/OCMW/12/450/NR-PAT-033	0,00	0,00	0,00
	Saldo	1.509.602,99	1.509.627,01	1.509.627,01
	Investerings	Uitgaven	7.586,12	102.564,78
03.03.04/0953-00/2210007/OCMW/12/0/NR-GEB-033		0,00	0,00	0,00
03.03.04/0953-00/2210007/OCMW/36/0/NR-GEB-035		0,00	18.712,30	0,00
03.03.04/0953-00/2211007/OCMW/12/0/NR-GEB-033		4.075,32	48.117,25	0,00
03.03.04/0953-00/6640004/OCMW/13/450/NR-DIV-015		3.510,80	5.735,23	0,00
03.03.04/0953-69/2210107/OCMW/12/0/R-12-001		0,00	30.000,00	0,00
03.03.04/0953-69/2211107/OCMW/12/0/R-12-001		0,00	0,00	30.000,00
Saldo		-7.586,12	-102.564,78	-30.000,00

Totalen bij actieplan 03.03: Patrimonium woonzorg uitbreiden en in stand houden

		Aanrekeningen	Eindbudget	Initieel budget
Financiering	Ontvangsten		1.509.602,99	1.509.627,01
		03.03.01/0953-00/4943000/OCMW/12/450/NR-GEB-027	0,00	0,00
		03.03.01/0953-00/4943005/OCMW/12/450/NR-GEB-027	0,00	0,00
		03.03.01/0953-00/4943006/OCMW/12/450/NR-GEB-027	0,00	0,00
		03.03.01/0953-69/4943006/OCMW/12/450/NR-GEB-027	0,00	0,00
		03.03.02/0953-00/4943000/OCMW/12/450/NR-GEB-028	0,00	0,00
		03.03.02/0953-00/4943005/OCMW/12/450/NR-GEB-028	0,00	0,00
		03.03.02/0953-00/4943006/OCMW/12/450/NR-GEB-028	0,00	0,00
		03.03.02/0953-69/4943006/OCMW/12/450/NR-GEB-028	0,00	0,00
		03.03.04/0911-00/4943000/OCMW/12/450/IP-GEEN	0,00	0,00
		03.03.04/0911-00/4943000/OCMW/12/450/NR-PAT-034	0,00	0,00
		03.03.04/0911-00/4943005/OCMW/12/450/NR-PAT-034	164.812,22	164.817,78
		03.03.04/0911-00/4943006/OCMW/12/450/NR-PAT-034	0,00	0,00
		03.03.04/0953-00/4943000/OCMW/12/450/NR-PAT-031	0,00	0,00
		03.03.04/0953-00/4943000/OCMW/12/450/NR-PAT-032	0,00	0,00
		03.03.04/0953-00/4943000/OCMW/12/450/NR-PAT-033	0,00	0,00
		03.03.04/0953-00/4943005/OCMW/12/450/NR-PAT-031	798.285,38	798.294,62
		03.03.04/0953-00/4943005/OCMW/12/450/NR-PAT-032	20.096,91	20.103,09
		03.03.04/0953-00/4943005/OCMW/12/450/NR-PAT-033	526.408,48	526.411,52
		03.03.04/0953-00/4943006/OCMW/12/450/NR-PAT-031	0,00	0,00
		03.03.04/0953-00/4943006/OCMW/12/450/NR-PAT-032	0,00	0,00
		03.03.04/0953-00/4943006/OCMW/12/450/NR-PAT-033	0,00	0,00
		03.03.04/0953-69/4943006/OCMW/12/450/NR-PAT-031	0,00	0,00
		03.03.04/0953-69/4943006/OCMW/12/450/NR-PAT-032	0,00	0,00
		03.03.04/0953-69/4943006/OCMW/12/450/NR-PAT-033	0,00	0,00
		Saldo		1.509.602,99
Investerings	Uitgaven		57.208,14	833.157,86
		03.03.01/0953-00/2211007/OCMW/36/0/NR-GEB-027	3.954,48	20.000,00
		03.03.02/0953-00/2211007/OCMW/36/0/NR-GEB-028	14.475,34	22.279,33
		03.03.03/0953-00/2210007/OCMW/36/0/NR-GEB-029	2.105,58	102.631,17
		03.03.03/0953-00/2210007/OCMW/36/0/NR-GEB-030	10.449,64	403.303,87
		03.03.03/0953-00/6640004/OCMW/13/450/NR-DIV-013	4.155,36	106.064,11

			Aanrekeningen	Eindbudget	Initieel budget
Investerings	Uitgaven	03.03.03/0953-00/6640004/OCMW/13/450/NR-DIV-014	14.481,62	76.314,60	0,00
		03.03.04/0953-00/2210007/OCMW/12/0/NR-GEB-033	0,00	0,00	0,00
		03.03.04/0953-00/2210007/OCMW/36/0/NR-GEB-035	0,00	18.712,30	0,00
		03.03.04/0953-00/2211007/OCMW/12/0/NR-GEB-033	4.075,32	48.117,25	0,00
		03.03.04/0953-00/6640004/OCMW/13/450/NR-DIV-015	3.510,80	5.735,23	0,00
		03.03.04/0953-69/2210107/OCMW/12/0/R-12-001	0,00	30.000,00	0,00
		03.03.04/0953-69/2211107/OCMW/12/0/R-12-001	0,00	0,00	30.000,00
	Saldo		-57.208,14	-833.157,86	-30.000,00

Beleidsdoelstelling: 04: Onderwijs op maat van elke leerling

Op school verwerven kinderen en jongeren meer dan alleen kennis. Scholen voeden kinderen en jongeren ook op tot sociaalvaardige, emotioneel evenwichtige en verantwoordelijke burgers met een breed scala aan interesses en competenties. Zo worden zij opgeleid tot de volwassenen van de toekomst die hun verantwoordelijkheid durven te nemen. De gemeente faciliteert, stimuleert en richt onderwijs in.

De kracht van een lokaal onderwijsbeleid bestaat erin om, vertrekkende van de eigenheid en specificiteit van de gemeente, in overleg met alle betrokkenen na te gaan op welke manier men tot een flankerend onderwijsbeleid kan komen met bijzondere aandacht voor gelijke onderwijskansen voor alle kinderen in de gemeente. Dat beleid is erop gericht pijnpunten in de groei kansen voor kinderen en jongeren in de gemeente weg te werken. De initiatieven die de gemeente in deze heeft ontwikkeld zijn zowel versterkend voor kinderen en jongeren als voor hun ouders en scholen.

Begindatum: 01-01-2020 Einddatum: 31-12-2025

Actieplan: 04.01: Infrastructuur aanpassingen onderwijs

De komende jaren wil het bestuur volgende infrastructurele aanpassingen realiseren aan gemeentescholen om de capaciteit van de scholen in stand te houden en te verhogen waar nodig:

- Renovatie gemeentelijke basisscholen De Toren in Melsele en Centrumschool in Beveren
- Nieuwbouw De Droomwolk in Kieldrecht
- Uitbreiding school Kallo
- Verdere uitvoering van het Masterplan voor het GTI

Het systeem van rentetoeelagen voor renovaties en uitbreiding van vrije scholen wordt verdergezet.

Begindatum: 01-01-2020 Einddatum: 31-12-2025

Actie: 04.01.01: Renoveren van basisschool De Toren in Melsele

De bestaande gebouwen aan de Schoolstraat worden gesloopt en op dezelfde plaats wordt een nieuwbouw gerealiseerd. Verder wordt de te behouden oudste klassenvleugel aan de Hazaarddam gerenoveerd. De nieuwbouw omvat 10 klaslokalen, polyvalente leslokalen, administratieve en leraarslokalen, een ruime refter met keuken, een grote turnzaal en sanitair. De gerenoveerde klassenvleugel zal beschikken over 4 grote kleuterklassen, refter/polyvalente ruimte met kitchenette, berging en sanitair. Ook bouwtechnisch worden er verbeteringen aangebracht (buitenschrijnwerk, dakisolatie, ventilatiesysteem, ...).

Begindatum: 01-01-2020 Einddatum: 31-12-2025 Uitvoeringstrend:  In uitvoering

Evaluatie:


De werken werden nog niet opgeleverd wegens een aanslepend geschil met de aannemer.

Het nieuwbouw gedeelte werd in dienst genomen en voorlopig opgeleverd. De tweede fase, renovatie oud gedeelte, is in uitvoering.

		Aanrekeningen	Eindbudget	Initieel budget
Investerings	Uitgaven		447.618,17	2.227.830,32
		04.01.01/0800-71/2210007/GEMEENTE/36/0/NR-GEB-012	447.618,17	2.227.830,32
	Ontvangsten		0,00	0,00
		04.01.01/0800-71/1502000/GEMEENTE/31/300/NR-TOE-003	0,00	0,00
		04.01.01/0800-72/1503000/GEMEENTE/31/300/NR-TOE-003	0,00	0,00
Saldo		-447.618,17	-2.227.830,32	

Actie: 04.01.02: Renoveren van Centrumschool Beveren

Het saneren en optimaliseren van de kleuterklassen in het oude gedeelte van de Centrumschool. Deze werken zullen in twee fases uitgevoerd worden, verspreid over 2020 en 2021.

Begindatum: 01-06-2020 Einddatum: 31-12-2023 Uitvoeringstrend:  Uitgevoerd


Evaluatie:

De laatste fase werd opgeleverd in de loop van augustus 2022.

		Aanrekeningen	Eindbudget	Initieel budget
Investerings	Uitgaven		0,00	75.300,00
		04.01.02/0800-00/2289000/GEMEENTE/CBS/0/R-22-013	0,00	75.300,00
	Saldo		0,00	-75.300,00

Actie: 04.01.03: Renoveren van basisschool Kallo

De uitbreiding van de bestaande school in Kallo met 3 klaslokalen en 1 kleiner leslokaal. Deze worden gebouwd bovenop de bestaande klassenblok gelegen in de wegel tussen de Hoog-Kallostraat en Kallodam.

Begindatum: 01-01-2020 Einddatum: 31-12-2023 Uitvoeringstrend:  Uitgevoerd

Evaluatie:

In 2021 werd het project definitief opgeleverd.

		Aanrekeningen	Eindbudget	Initieel budget
Investerings	Uitgaven		0,00	2.500,00
		04.01.03/0800-74/2210100/GEMEENTE/36/0/R-36-032	0,00	2.500,00
	Saldo		0,00	-2.500,00

Actie: 04.01.04: Nieuwbouwproject De Droomwolk in Kieldrecht

De gemeenteschool van Kieldrecht is dringend aan renovatie en uitbreiding toe. De huidige refter zal omgebouwd worden naar twee extra klaslokalen. Deze lokalen zijn nodig omdat de leerkrachten voor levensbeschouwelijke vakken op dit ogenblik niet over een aangepast lokaal beschikken. Verder wordt een nieuwe refter gebouwd in aansluiting met het bestaande schoolhuis. De nieuwe refter zal ingezet worden als polyvalente ruimte die door de lokale gemeenschap kan worden gebruikt. De gevelplaten en de oude aluminiumramen moeten vervangen worden. Het huidige gebouw werd in de jaren '70 gebouwd en heeft een grondige opfrisbeurt nodig.

Voor de realisatie van dit project rekenen we op subsidies van Agion. Agion heeft ons laten weten dat we in 2024 in aanmerking komen voor het verwerven van subsidies. Er wordt een nieuw ontwerp ontwikkeld zodat het dossier in 2024 kan voorgelegd worden aan Agion.

Begindatum: 01-01-2020 Einddatum: 31-12-2025 Uitvoeringstrend:  In uitvoering

Evaluatie:

Het project wordt gerealiseerd door middel van een combinatie van renovatie van bestaande gebouwen of delen ervan, samen met een uitbreiding na sloop van de bestaande gebouwen of delen ervan. Er werd een ontwerper aangesteld. De aanbesteding van een aannemer is lopende.


		Aanrekeningen	Eindbudget	Initieel budget	
Investerings	Uitgaven		209.976,38	195.866,13	0,00
		04.01.04/0800-77/2210007/GEMEENTE/31/0/NR-GEB-014	0,00	0,00	0,00
		04.01.04/0800-77/2210007/GEMEENTE/36/0/NR-GEB-014	209.976,38	195.866,13	0,00
	Saldo	-209.976,38	-195.866,13	0,00	

Actie: 04.01.05: Masterplan gebouwen GTI

In een 1ste fase wordt een nieuwbouw gerealiseerd van 12 klassen.

In een 2de fase wordt de rest van het investeringsprogramma gerealiseerd:

- Saneren en renoveren oude klassenblok
- Saneren en renoveren oude turnzaal
- Saneren en uitbreiden werkplaatsen
- Bouw van een nieuwe turnzaal
- Bouw van 12 bijkomende klassen
- Saneren en renoveren administratieblok
- Aanleg buitenomgeving

Begindatum: 01-01-2020 Einddatum: 31-12-2025 Uitvoeringstrend:  Uitgevoerd

Evaluatie:


De werken zijn opgeleverd in maart 2024.

		Aanrekeningen	Eindbudget	Initieel budget	
Investerings	Uitgaven		1.052.517,84	1.480.521,39	0,00
		04.01.05/0810-49/2210007/GEMEENTE/31/0/NR-GEB-013	0,00	0,00	0,00
		04.01.05/0810-49/2210007/GEMEENTE/36/0/NR-GEB-013	1.052.517,84	1.480.521,39	0,00
	Ontvangsten		0,00	0,00	0,00
		04.01.05/0810-49/1502000/GEMEENTE/31/300/NR-TOE-002	0,00	0,00	0,00
	Saldo	-1.052.517,84	-1.480.521,39	0,00	

Actie: 04.01.07: Inrichten van speelruimtes

De speelplaatsen van de gemeentelijke basisscholen vernieuwen met aandacht voor duurzame speeltoestellen en groenprojecten. Aangezien de gemeentelijke basisscholen meer en meer worden gebruikt tijdens vakantieperiodes voor o.a. speelpleinwerking, zomerklassen en buitenschoolse opvang is het noodzakelijk om bij de inrichting van de speelplaatsen hiermee rekening te houden. De speelplaatsen moeten omgevormd worden van "asfaltpleinen" naar "groene speelruimtes" met plaats voor een ruim en gevarieerd spelaanbod.

In het kader van klimaatbeheersing is het noodzakelijk om de speelplaatsen van de scholen te ontharden. Elk jaar wordt een speelplaats gerenoveerd tot groene speel- en beleefruimte.

Begindatum: 01-01-2020 Einddatum: 31-12-2025 Uitvoeringstrend:  In uitvoering


Evaluatie:

De eerste fase van de uitbreiding van de speelplaats van GBS Centrumschool wordt in het najaar opgestart. Eerst wordt er een containerklas geplaatst voor de BKO. Het Agiondossier voor de uitbreiding is goedgekeurd. De besprekingen in verband met het MOS-traject lopen.

		Aanrekeningen	Eindbudget	Initieel budget	
Investerings	Uitgaven		14.489,57	294.173,98	64.000,00
		04.01.07/0800-02/2289000/GEMEENTE/35/0/R-22-005	14.489,57	114.173,98	3.000,00
		04.01.07/0810-49/2220000/GEMEENTE/41/0/R-41-036	0,00	180.000,00	61.000,00
	Ontvangsten	120.000,00	120.000,00	0,00	
		04.01.07/0810-49/1502000/GEMEENTE/41/300/NR-TOE-060	120.000,00	120.000,00	0,00
Saldo		105.510,43	-174.173,98	-64.000,00	

Actie: 04.01.09: Het scholenpatrimonium van de verschillende schoolnetten maximaal afstemmen

In de toekomst verwachten we een stijgend aantal leerlingen in het basis-, maar vooral in het secundair onderwijs. Statistieken geven aan dat er tegen 2024 in het secundair onderwijs nog ongeveer 700 plaatsen te kort zullen zijn voor de leerlingen van Beveren. Op de taskforce van de onderwijsraad werd een billijke verdeling van middelen aangevraagd en toegekend door de Vlaamse overheid. Het is de bedoeling dat er op dezelfde constructieve manier verder samengewerkt wordt om de infrastructuurproblemen op te volgen en verder te ontwikkelen. Ook op het vlak van sportinfrastructuur moet verder ingezet worden op een ruim aanbod aangezien de vraag naar het gebruik van sporthallen door de scholen voortdurend stijgt.

Begindatum: 01-01-2020 Einddatum: 31-12-2025 Uitvoeringstrend:  Volgens plan

Evaluatie:

De tweede fase van de verbouwingwerken in GBS De Toren is van start gegaan. De plannen van GBS De Droomwolk werden goedgekeurd. De aanbestedingsprocedure is lopende.

Totalen bij actieplan 04.01: Infrastructuur aanpassingen onderwijs

		Aanrekeningen	Eindbudget	Initieel budget		
Investerings	Uitgaven		1.724.601,96	4.276.191,82	339.300,00	
		04.01.01/0800-71/2210007/GEMEENTE/36/0/NR-GEB-012	447.618,17	2.227.830,32	200.000,00	
		04.01.02/0800-00/2289000/GEMEENTE/CBS/0/R-22-013	0,00	75.300,00	75.300,00	
		04.01.03/0800-74/2210100/GEMEENTE/36/0/R-36-032	0,00	2.500,00	0,00	
		04.01.04/0800-77/2210007/GEMEENTE/31/0/NR-GEB-014	0,00	0,00	0,00	
		04.01.04/0800-77/2210007/GEMEENTE/36/0/NR-GEB-014	209.976,38	195.866,13	0,00	
		04.01.05/0810-49/2210007/GEMEENTE/31/0/NR-GEB-013	0,00	0,00	0,00	
		04.01.05/0810-49/2210007/GEMEENTE/36/0/NR-GEB-013	1.052.517,84	1.480.521,39	0,00	
		04.01.07/0800-02/2289000/GEMEENTE/35/0/R-22-005	14.489,57	114.173,98	3.000,00	
		04.01.07/0810-49/2220000/GEMEENTE/41/0/R-41-036	0,00	180.000,00	61.000,00	
		Ontvangsten	120.000,00	120.000,00	0,00	
			04.01.01/0800-71/1502000/GEMEENTE/31/300/NR-TOE-003	0,00	0,00	0,00
			04.01.01/0800-72/1503000/GEMEENTE/31/300/NR-TOE-003	0,00	0,00	0,00
			04.01.05/0810-49/1502000/GEMEENTE/31/300/NR-TOE-002	0,00	0,00	0,00
			04.01.07/0810-49/1502000/GEMEENTE/41/300/NR-TOE-060	120.000,00	120.000,00	0,00
	Saldo		-1.604.601,96	-4.156.191,82	-339.300,00	

Actieplan: 04.09: Flankerend onderwijsbeleid

De gemeentelijke onderwijsraad wordt verder uitgebouwd en door de gemeente ondersteund. Van hieruit wordt een flankerend onderwijsbeleid uitgebouwd met bijzondere aandacht voor gelijke onderwijskansen voor alle kinderen in de gemeente. De komende legislatuur zal er verder aandacht worden besteed aan o.a.:


- Taalondersteuning en ouderbetrokkenheid
- Schoolparticipatiefonds
- Drugpreventie
- Verkeersveilige schoolomgeving
- MOS-projecten (Milieuzorg Op School)
- Kansarme kinderen en onderwijs
- Overkoepelend digitaal inschrijvingssysteem voor alle scholen
- Busvervoer voor gemeentelijke activiteiten
- Kansen geven aan nieuwe onderwijsrichtingen
- ...

Begindatum: 01-01-2020 Einddatum: 31-12-2025

Actie: 04.09.01: Project taalbad en ouderbetrokkenheid

Vanuit de Beverse scholen is een werkgroep opgericht om anderstalige leerlingen te begeleiden. Niet alleen op school, maar ook naar vrijetijdsactiviteiten. Oorspronkelijk was dit initiatief toegespitst op het secundair onderwijs (OKAN) maar door de stijging van het aantal anderstalige leerlingen in het basisonderwijs worden ook deze scholen opgenomen in de werkgroep. Naast een focus op (activiteiten voor) de leerlingen zelf wordt ook aandacht geschonken aan ouderbetrokkenheid.

In Melsele en Beveren is er een wereldklas actief. Beide klassen zijn netoverschrijdend opgericht. De leerlingen volgen in de voormiddag een taalbad en in de namiddag sluiten ze aan bij de klassen van de scholen waar ze zijn ingeschreven.

Begindatum: 01-01-2020 Einddatum: 31-12-2025 Uitvoeringstrend:  In uitvoering

Evaluatie:

De wereldklassen bewijzen hun nut. In centrum Beveren is er een capaciteitsdruk: de klas zit telkens volzet. De wereldklas zal bij de opstart van schooljaar 2024-2025 niet ontdubbeld worden. Dit kan eventueel tijdens het schooljaar, indien er een geschikte locatie is, voldoende uren voorhanden zijn en een leerkracht gevonden wordt.


In Melsele zal de wereldklas niet meer opstarten in september 2024. Er zijn immers niet voldoende uren anderstalige nieuwkomers voorhanden. De anderstalige leerlingen die momenteel schoollopen in GBS De Toren en OLVG worden uiteraard verder opgevolgd.

Actie: 04.09.02: Rentetoelagen infrastructuur voor Vrij Onderwijs en kinderopvang

De scholen van de vrije scholengemeenschappen in Beveren kunnen aan het lokaal bestuur een financiële tussenkomst vragen voor het niet-gesubsidieerde deel van de scholenbouw (Agion kan ook een percentage van de scholenbouw subsidiëren). Dit gebeurde in het verleden onder de vorm van een renteloze lening aan de KEi-scholengemeenschap en vzw 't Ballonneke. Meer recent gebeurde dit door een rentetoelage (KEi, Sint-Maarten Campus). Overeenkomsten worden afgesloten tussen de scholengemeenschap en het lokaal bestuur. Uitbetalingen gebeuren jaarlijks na het binnenbrengen van bewijsstukken en na het akkoord van het college.

Concreet gaat het om:

- Renteloze lening vzw 't Ballonneke
- Rentetoelage vzw 't Ballonneke
- Renteloze lening scholengemeenschap KEi voor hun basisscholen
- Toelage (interest + kapitaal) scholengemeenschap KEi voor Sint-Rafaël
- Rentetoelage KOGB voor Sint-Maarten

Begindatum: 01-01-2020 Einddatum: 31-12-2025 Uitvoeringstrend:  In uitvoering

Evaluatie:

Sint-Maarten scholencampus vraagt een herziening van een toelage die ze principieel goedgekeurd kregen in 2019. Door een wijziging in het bouwdoosier wil de campus de toelage anders inzetten dan oorspronkelijk aangegeven. Dit wordt in september 2024 aan de gemeenteraad voorgelegd.

Actie: 04.09.03: Installeren van een overkoepelend digitaal inschrijvingssysteem voor alle scholen

Door de capaciteitsdruk in de secundaire scholen besliste de onderwijsraad in 2018 om te starten met een digitaal aanmeldingssysteem voor 1A en 1B. Voorlopig focust dit systeem zich enkel op de secundaire scholen. Als de Vlaamse Overheid dit oplegt voor scholen met een capaciteitsdruk kan dit op termijn ook voor de basisscholen uitgerold worden.

Begindatum: 01-01-2020 Einddatum: 31-12-2025 Uitvoeringstrend: ► In uitvoering

Evaluatie:

Vanaf 2024 werkt de gemeente met het Vlaams aanmeldsysteem in plaats van het systeem van V-ICT-OR. Dit zowel voor het basisonderwijs als het secundair onderwijs. De omschakeling is vlot verlopen.

Actie: 04.09.04: Subsidieregeling voor alle onderwijsnetten

Het flankerend onderwijs voorziet subsidies voor de verschillende onderwijsnetten in Beveren. Dit kan gaan om sociale voordelen, subsidie flankerend onderwijs, ... Net als bij de kinderopvang blijven we alle subsidies kritisch bekijken en voeren eventuele aanpassingen door op basis van maatschappelijke tendensen en lokale noden.

Begindatum: 01-01-2020 Einddatum: 31-12-2025 Uitvoeringstrend: ► In uitvoering

Evaluatie:

Scholen konden dossiers indienen tot 30 juni 2024. De dienst Onderwijs volgde alles nauw op. Alle scholen kregen waar ze recht op hebben.

Actie: 04.09.05: Verder ontwikkelen van brede schoolprojecten

De uitbouw van een kwaliteitsvol Brede School programma voor alle Beverse scholen die willen intekenen op dit project. Dit project wil kinderen de mogelijkheid geven om hun talenten verder te ontwikkelen op school, tijdens de middagpauze en/of aansluitend op de schooluren.

Begindatum: 01-01-2020 Einddatum: 31-12-2025 Uitvoeringstrend: ► In uitvoering

Evaluatie:

In het voorjaar van 2024 werden 8 brede schoolactiviteiten ingepland in 6 verschillende scholen. Alle activiteiten konden effectief plaatsvinden, geen enkele activiteit werd afgelast wegens te weinig inschrijvingen. Multisport Haasdonk werd uitgebreid door het grote aantal inschrijvingen en op twee verschillende dagen georganiseerd.

Totale bij actieplan 04.09: Flankerend onderwijsbeleid

Beleidsdoelstelling: 05: Duurzame ruimtelijke structuur

Ruimte is een schaars goed. We moeten er dan ook zuinig mee omspringen. De gemeente ziet erop toe dat er voldoende ruimte is om te wonen, te werken, te ondernemen, te zorgen, ons te ontspannen en te verplaatsen, zowel vandaag als in de toekomst. Dankzij compacter bouwen wordt ruimte gespaard. Verdichting moet resulteren in meer kwalitatieve publieke ruimte. Hoogwaardige woonomgevingen bieden levenskwaliteit. De belevingswaarde van de omgeving is hierbij van groot belang. Het bestuur kiest daarom voor fraai aangelegde, veilige en gezonde leefomgevingen die ruimte bieden voor sociale verbondenheid en voldoende basisvoorzieningen.

Begindatum: 01-01-2020 Einddatum: 31-12-2025

Actieplan: 05.01: Leesbaarheid openbaar domein

De gemeente heeft via haar bevoegdheden inzake ruimtelijke ordening de mogelijkheid om voor haar inwoners ontmoetingsplaatsen te creëren en open ruimte te vrijwaren.

Een beeldkwaliteitsplan moet de identiteit van onze (deel)gemeente(n) versterken. Het beeldkwaliteitsplan schetst een ideaalbeeld waarin de beeldkwaliteit van de bebouwing en de inrichting van de publieke ruimte op termijn naar een harmonie groeien. Straatmeubilair, verlichting, bomen, kortom de inrichting van de publieke ruimte wordt zo herkenbaar en harmonieuzer. Uitgaande van een duidelijke visie op de inrichting en de leesbaarheid van de openbare ruimte bekomt men een meer waardevolle en duurzame omgeving. Grotere uniformiteit levert ook praktische voordelen op: beter beheersbare stockage, snellere herstellingen en dus economische efficiëntie.

Begindatum: 01-01-2020 Einddatum: 31-12-2025

Actie: 05.01.01: Opmaken van een beeldkwaliteitsplan met een uniforme definitie van het openbaar meubilair

Door de opmaak van een beeldkwaliteitsplan wil de gemeente meer harmonie kunnen verzekeren bij vergunningen van toekomstige ontwikkelingen. Dat zal minimaal op stedenbouwkundig niveau worden uitgewerkt.

Begindatum: 01-01-2020 Einddatum: 31-12-2025 Uitvoeringstrend:  In uitvoering

Evaluatie:

Op 20 februari 2024 en op 14 maart 2024 ging een planteamoverleg door.

Tussen 7 en 30 mei 2024 werden er voor de tweede maal participatiemomenten in de verschillende deelgemeentes georganiseerd.

			Aanrekeningen	Eindbudget	Initieel budget
Investerings	Uitgaven		0,00	0,00	0,00
		05.01.01/0600-00/2140000/GEMEENTE/32/0/R-32-019	0,00	0,00	0,00
	Saldo		0,00	0,00	0,00

Actie: 05.01.02: RUP Ropstraat en onteigeningsplan

Het RUP structureert het niet-geordend woonuitbreidingsgebied tussen de Ropstraat, Willem Van Doornykstraat en Zandstraat vooral i.f.v. de uitbreiding van de basisschool en het behoud van het open binnengebied, maar ook voor een achterontsluiting en een beperkte woonontwikkeling.

Begindatum: 01-01-2020 Einddatum: 31-12-2025 Uitvoeringstrend:  In voorbereiding

Evaluatie:

De innemingen zijn lopende via de dienst Overheidsopdrachten en Juridische Zaken.

			Aanrekeningen	Eindbudget	Initieel budget
Investerings	Uitgaven		14.296,01	437.376,58	375.392,91
		05.01.02/0200-00/2202000/GEMEENTE/31/0/NR-PAT-003	14.296,01	430.338,58	368.354,91
		05.01.02/0600-00/2140000/GEMEENTE/32/0/R-32-016	0,00	7.038,00	7.038,00
	Saldo		-14.296,01	-437.376,58	-375.392,91

Actie: 05.01.03: RUP tot herziening van het BPA Kleine Kromstraat (Beveren)

De voorschriften van het BPA Kleine Kromstraat stroken niet meer met de huidige stedenbouwkundige visies en zijn deels uitgehold door een reeks recente vergunningen (bv. kleine nijverheidszones/werkplaatsen in tuinstroken werden ingevuld als autostaanplaatsen). Het RUP wil ook de inbreiding in goede banen leiden (het BPA voorzag dat niet en is ouder is dan 15 jaar).

Begindatum: 01-01-2020 Einddatum: 31-12-2025 Uitvoeringstrend:  Uitgevoerd

Evaluatie:

De GECORO-zitting ging door op 4 maart 2024.


De definitieve vaststelling door de gemeenteraad vond plaats in de zitting van 28 mei 2024.

Het RUP werd opgeladen in het uitwisselplatform voor digitale stedenbouwkundige informatie (DSI) en bezorgd aan de hogere overheden.

			Aanrekeningen	Eindbudget	Initieel budget
Investerings	Uitgaven		8.330,85	27.769,50	11.107,80
		05.01.03/0600-00/2140000/GEMEENTE/32/0/R-32-011	8.330,85	27.769,50	11.107,80
	Saldo		-8.330,85	-27.769,50	-11.107,80

Actie: 05.01.05: RUP Texamsite

Dit RUP voorziet een herbestemming van de KMO-zone van het vroegere textielbedrijf naar gemeenschapsvoorzieningen en openbaar nut met een beperkte woonontwikkeling.

Begindatum: 01-01-2020 Einddatum: 31-12-2025 Uitvoeringstrend:  Uitgevoerd


Evaluatie:

Het RUP is definitief van kracht sinds 16 september 2022.

		Aanrekeningen	Eindbudget	Initieel budget
Investerings	Uitgaven	0,00	350.000,00	350.000,00
	05.01.05/0190-00/2210100/GEMEENTE/36/0/NR-GEB-060	0,00	350.000,00	350.000,00
	Saldo	0,00	-350.000,00	-350.000,00

Actie: 05.01.08: RUP Zonevreemde Bedrijven Fase 4

Met de opmaak van dit RUP willen we door herbestemming stedenbouwkundige zekerheid bieden voor maximaal 13 zonevreemde bedrijven verspreid over het hele grondgebied: 3 in Beveren, 3 in Vrasene, 1 in Verrebroek, 2 in Kieldrecht en 4 in Haasdonk.

Begindatum: 01-01-2020 Einddatum: 31-12-2025 Uitvoeringstrend:  Uitgevoerd

Evaluatie:


De gemeenteraad stelde het RUP voor de tweede maal definitief vast in zitting van 30 april 2024.

Het RUP werd opgeladen in DSI en bezorgd aan de hogere overheden.

		Aanrekeningen	Eindbudget	Initieel budget
Investerings	Uitgaven	9.148,74	57.371,89	21.064,53
	05.01.08/0600-00/2140000/GEMEENTE/32/0/R-32-005	0,00	32.821,50	10.980,75
	05.01.08/0600-00/2140000/GEMEENTE/32/0/R-32-020	9.148,74	24.550,39	10.083,78
	Saldo	-9.148,74	-57.371,89	-21.064,53

Actie: 05.01.09: RUP of verordening meergezinswoningen

Het lokaal bestuur wil een degelijke stedenbouwkundige basis om appartementen op bepaalde locaties te beperken, te verbieden of op andere locaties mogelijk te maken.

Begindatum: 01-01-2020 Einddatum: 31-12-2025 Uitvoeringstrend:  In uitvoering


Evaluatie:

Op 20 februari en op 14 maart 2024 vond er telkens een planteamoverleg plaats.

De participatiemomenten in de deelgemeentes werden voor een tweede maal georganiseerd in de loop van mei 2024.

Actie: 05.01.11: RUP tot gedeeltelijke herziening van het BPA Alfons Van Puymbroecklaan

In 1999 werd het grote BPA Alfons Van Puymbroecklaan volledig geactualiseerd om te voldoen aan de toenmalige stedenbouwkundige inzichten. Ondertussen werden er opnieuw deelwijzigingen goedgekeurd en een aantal voorschriften blijkt opnieuw aan actualisatie toe.

Begindatum: 01-01-2020 Einddatum: 31-12-2025 Uitvoeringstrend:  In uitvoering

Evaluatie:

Dit RUP staat on hold in afwachting van de input van het studie bureau Omgeving m.b.t. het RUP Kwalitatieve Verdichting en het Beeldkwaliteitsplan.

			Aanrekeningen	Eindbudget	Initieel budget
Investerings	Uitgaven		0,00	55.613,25	20.963,25
		05.01.11/0600-00/2140000/GEMEENTE/32/0/R-32-006	0,00	55.613,25	20.963,25
	Saldo		0,00	-55.613,25	-20.963,25

Actie: 05.01.12: RUP tot gedeeltelijke wijziging 2 van het BPA Haegemolen (Melsele)

Dit RUP voorziet een beperkte wijziging van de bouwmogelijkheden tussen de Grote Baan, Spoorweglaan en R. Esserstraat op basis van hedendaagse inzichten. Het ontwerp zal rekening houden met de visie op de ontwikkeling van een groen activiteitenplein (ontmoetingsruimte).

Begindatum: 01-01-2020 Einddatum: 31-12-2025 Uitvoeringstrend: ► In uitvoering

Evaluatie:

Er werd een planteamoverleg georganiseerd op 26 januari 2024.

Het college van burgemeester en schepenen besliste in zitting van 1 juli 2024 om aanpassingen aan het voorontwerp door te voeren.

			Aanrekeningen	Eindbudget	Initieel budget
Investerings	Uitgaven		3.245,83	11.434,50	6.534,00
		05.01.12/0600-00/2140000/GEMEENTE/32/0/R-32-022	3.245,83	11.434,50	6.534,00
	Saldo		-3.245,83	-11.434,50	-6.534,00

Actie: 05.01.13: RUP Viergemeet 20

Voor de site Viergemeet 20 (vroegere villa Vesten 1) in niet-geordend woonuitbreidingsgebied werd door de provincie een Principieel Akkoord afgeleverd (PriAk). Het PriAk moet verankerd worden in een RUP.

Begindatum: 01-01-2020 Einddatum: 31-12-2025 Uitvoeringstrend: ✓ Uitgevoerd

Evaluatie:

De gemeenteraad stelde het RUP voorlopig vast in zitting van 26 maart 2024.

Er werd een openbaar onderzoek georganiseerd van 19 april 2024 tot en met 18 juni 2024.

			Aanrekeningen	Eindbudget	Initieel budget
Investerings	Uitgaven		5.396,60	28.626,85	7.498,15
		05.01.13/0600-00/2140000/GEMEENTE/32/0/R-32-007	5.396,60	28.626,85	7.498,15
	Saldo		-5.396,60	-28.626,85	-7.498,15

Actie: 05.01.14: RUP tot wijziging van het BPA Oude Zandstraat - Donkvijver

Het oude BPA Oude Zandstraat - Donkvijver is aan actualisatie toe, in het bijzonder omwille van de parkeerproblematiek (autoluwe Vrasenestraat), de parking van supermarkt Colruyt en de herbesteding van de site Houttequiet. Dit RUP zal ook de overzijde (oostzijde) van de Vrasenestraat meenemen in functie van de besteding van de winkelfunctie in die straat.

Begindatum: 01-01-2020 Einddatum: 31-12-2025 Uitvoeringstrend: ► In uitvoering

Evaluatie:

Het college keurde het voorontwerp goed in zitting van 13 mei 2024.

De plenaire fase wordt schriftelijk georganiseerd. Adviesinstanties konden tot 1 juli 2024 hun advies bezorgen.

			Aanrekeningen	Eindbudget	Initieel budget
Investeringsen	Uitgaven		726,00	30.121,54	24.935,94
		05.01.14/0200-00/2240000/GEMEENTE/30/0/NR-WEG-003	726,00	10.000,00	10.000,00
		05.01.14/0600-00/2140000/GEMEENTE/32/0/R-32-008	0,00	20.121,54	14.935,94
	Saldo		-726,00	-30.121,54	-24.935,94

Actie: 05.01.15: RUP KMO-zone Oude Baan (N70)

Dit RUP bevat de stedenbouwkundige verankering van het EFRO-project rond de baanwinkels langs de N70.

Begindatum: 01-01-2020 Einddatum: 31-12-2025 Uitvoeringstrend: ► In uitvoering

Evaluatie:

In zitting van 26 februari 2024 keurde het college het bestek voor RUP Oude Baan goed.

De aanbestedingsprocedure wordt opgestart door de dienst Overheidsopdrachten en Juridische Zaken.

			Aanrekeningen	Eindbudget	Initieel budget
Investeringsen	Uitgaven		0,00	40.000,00	0,00
		05.01.15/0600-00/2140000/GEMEENTE/32/0/R-32-033	0,00	40.000,00	0,00
	Saldo		0,00	-40.000,00	0,00

Actie: 05.01.16: RUP aflijning parkgebied tussen Beveren en Melsele

Door het planologisch attest voor de uitbreiding van garage De Keulenaer (en bijhorend RUP) krimpt het aanpalende parkgebied. Het RUP ontwikkelt een visie omtrent het centraal in kleinstedelijk gebied gelegen parkgebied en verankert die vervolgens stedenbouwkundig.

Begindatum: 01-01-2020 Einddatum: 31-12-2025 Uitvoeringstrend: ► In uitvoering

Evaluatie:

Het college keurde het voorontwerp goed in zitting van 3 juni 2024.

De plenaire fase werd schriftelijk georganiseerd. Adviesinstanties konden tot 1 juli 2024 advies uitbrengen.

De GECORO-zitting in functie van de plenaire fase vond plaats op 18 juni 2024.

			Aanrekeningen	Eindbudget	Initieel budget
Investeringsen	Uitgaven		6.517,36	58.795,10	25.949,36
		05.01.16/0600-00/2140000/GEMEENTE/32/0/R-32-004	6.517,36	58.795,10	25.949,36
	Saldo		-6.517,36	-58.795,10	-25.949,36

Actie: 05.01.18: RUP Hotel Beveren

Voor Hotel Beveren werd een gunstig planologisch attest afgeleverd door de gemeente. Het is wettelijk bepaald dat het gemeentebestuur vervolgens hiervoor een RUP moet opmaken.

Begindatum: 01-01-2020 Einddatum: 31-12-2025 Uitvoeringstrend: ► In uitvoering

Evaluatie:

Het voorontwerp werd door het college goedgekeurd in zitting van 29 april 2024.

De plenaire fase werd schriftelijk georganiseerd. Adviesinstanties konden hun advies uitbrengen tot 12 juni 2024.

Actie: 05.01.20: RUP tot wijziging van het BPA Kloosterwijk (i.f.v. 4de bouwlaag school)

De Sint Maarten school wil uitbreiden (in de hoogte) en het bestaande BPA laat dit niet toe. Daarom wordt het BPA gewijzigd.

Begindatum: 01-01-2020 Einddatum: 31-12-2025 Uitvoeringstrend: ► In uitvoering

Evaluatie:

Op 14 maart 2024 werden adviezen gevraagd via DSI in functie van de plenaire vergadering die plaatsvond op 23 april 2024.

Actie: 05.01.21: RUP Vesten (Padel)

Het college heeft principieel een gunstig standpunt ingenomen over de vraag om een padelclub in te richten in een leegstaande loods op het perceel met adres Vesten 43 te 9120 Beveren. De bestemming is daar volgens het gewestplan KMO zone. Om de padel zone-eigen te maken moet er een RUP opgemaakt worden. Er is beslist om een RUP op te maken voor de volledige site tussen de N70 (Vesten), de verkaveling Viergemeet en het Bijzonder Plan van Aanleg Parein.

Begindatum: 01-01-2020 Einddatum: 31-12-2025 Uitvoeringstrend: ► In uitvoering

Evaluatie:

Het voorontwerp is in opmaak.

		Aanrekeningen	Eindbudget	Initieel budget
Investerings	Uitgaven	0,00	50.264,16	16.754,72
	05.01.21/0600-00/2140000/GEMEENTE/32/0/R-32-023	0,00	50.264,16	16.754,72
	Saldo	0,00	-50.264,16	-16.754,72

Actie: 05.01.22: RUP Wijziging Freethielzone

We onderzoeken via een haalbaarheidsstudie/masterplan wat de bouw mogelijkheden zijn voor niet-recreatieve functies (waaronder wonen) in de volledige sportzone. Daarna kan een RUP opgemaakt worden voor de (deel)zones waarvoor een planologische wijziging nodig is.

Begindatum: 01-01-2020 Einddatum: 31-12-2025 Uitvoeringstrend: ► In uitvoering

Evaluatie:

De definitieve scope van het RUP werd aan het college voorgelegd in zitting van 18 maart 2024.

De startnota wordt gefinaliseerd.

		Aanrekeningen	Eindbudget	Initieel budget
Investerings	Uitgaven	0,00	22.976,00	12.976,00
	05.01.22/0600-00/2140000/GEMEENTE/32/0/R-32-024	0,00	22.976,00	12.976,00
	Saldo	0,00	-22.976,00	-12.976,00

Actie: 05.01.23: RUP garage De Keulenaer

Voor garage De Keulenaer werd een gunstig planologisch attest afgeleverd door de gemeente. Het is wettelijk bepaald dat het gemeentebestuur vervolgens hiervoor een RUP moet opmaken.

Begindatum: 01-01-2021 Einddatum: 31-12-2025 Uitvoeringstrend: ► In uitvoering

Evaluatie:

In januari 2024 werd opnieuw advies aan Team Mer (Departement Omgeving - Vlaamse overheid) gevraagd.

Het dossier wordt klaargemaakt voor de voorlopige vaststelling door de gemeenteraad op 3 september 2024.

Actie: 05.01.24: RUP Doel

De opmaak van een RUP Doel om het authentieke karakter van Doel te kunnen blijven garanderen en ongewenste ontwikkelingen tegen te gaan. Zeker nu de woningen in Doel niet meer in overheidseigendom moeten blijven voor verdere havenontwikkelingen kunnen voormalige inwoners en hun erfgenamen via een wederinkooprecht hun voormalig huis terugkopen. Het wederinkooprecht kan ook verkocht worden aan bv. projectontwikkelaars.

Begindatum: 01-01-2022 Einddatum: 31-12-2025 Uitvoeringstrend: ► In voorbereiding

Evaluatie:

Het dossier staat on hold vanwege onduidelijkheden bij de Vlaamse Overheid.

			Aanrekeningen	Eindbudget	Initieel budget
Investerings	Uitgaven		0,00	88.172,00	71.172,00
		05.01.24/0600-00/2140000/GEMEENTE/32/0/R-32-028	0,00	88.172,00	71.172,00
	Saldo		0,00	-88.172,00	-71.172,00

Actie: 05.01.25: RUP Burggravenhoek

De opmaak van een RUP Burggravenhoek voor de inrichting van het binnengebied.

Het binnengebied is momenteel, volgens het gewestplan, een deel zone voor gemeenschapsvoorziening (begraafplaats) en voor het overgrote deel ingekleurd als woongebied.

Het RUP heeft tot doel een deel van het gebied te herbestemmen om het niet volledig te laten invullen door woningen.

Begindatum: 01-01-2022 Einddatum: 31-12-2025 Uitvoeringstrend: ► In voorbereiding

Evaluatie:

Dit RUP wordt opgenomen binnen het RUP Wijziging Freethielzone.

			Aanrekeningen	Eindbudget	Initieel budget
Investerings	Uitgaven		0,00	23.524,69	9.251,32
		05.01.25/0600-00/2140000/GEMEENTE/32/0/R-32-029	0,00	23.524,69	9.251,32
	Saldo		0,00	-23.524,69	-9.251,32

Actie: 05.01.26: RUP KMO-zone Kieldrecht

De opmaak van een RUP KMO-zone Kieldrecht.

Begindatum: 01-01-2024 Einddatum: 31-12-2025 Uitvoeringstrend: ► In voorbereiding

Evaluatie:

Dit RUP vormt een onderdeel van het RUP Diverse Herbestedingen. De startnota is in opmaak.

			Aanrekeningen	Eindbudget	Initieel budget
Investerings	Uitgaven		0,00	10.438,00	10.438,00
		05.01.26/0600-00/2140000/GEMEENTE/32/0/R-32-030	0,00	10.438,00	10.438,00
	Saldo		0,00	-10.438,00	-10.438,00

Actie: 05.01.27: RUP Brielstraat

De opmaak van een RUP Brielstraat.

Begindatum: 01-01-2024 Einddatum: 31-12-2025 Uitvoeringstrend: ► In voorbereiding

Evaluatie:

Dit RUP vormt een onderdeel van het RUP Diverse Herbestedingen. De startnota is in opmaak.

			Aanrekeningen	Eindbudget	Initieel budget
Investerings	Uitgaven		0,00	7.038,00	7.038,00
		05.01.27/0600-00/2140000/GEMEENTE/32/0/R-32-031	0,00	7.038,00	7.038,00
	Saldo		0,00	-7.038,00	-7.038,00

Actie: 05.01.28: RUP Gasdam-site

De opmaak van een RUP Gasdam-site

Begindatum: 01-01-2024 Einddatum: 31-12-2025 Uitvoeringstrend: ► In voorbereiding

Evaluatie:

Dit RUP vormt een onderdeel van het RUP Diverse Herbestemmingen. De startnota is in opmaak.

			Aanrekeningen	Eindbudget	Initieel budget
Investerings	Uitgaven		0,00	10.000,00	0,00
		05.01.28/0600-00/2140000/GEMEENTE/32/0/R-32-032	0,00	10.000,00	0,00
	Saldo		0,00	-10.000,00	0,00

Actie: 05.01.29: RUP Verhaert-Agro

De opmaak van een RUP Verhaert-Agro.

Begindatum: 01-01-2024 Einddatum: 31-12-2025 Uitvoeringstrend: ► In uitvoering

Evaluatie:

Het college besliste in zitting van 4 maart 2024 om een RUP op te maken voor de site Verhaert - Agro.

Het college keurde het bestek goed in zitting van 6 mei 2024.

De aanbestedingsprocedure loopt tot 3 september 2024.

			Aanrekeningen	Eindbudget	Initieel budget
Investerings	Uitgaven		0,00	50.000,00	0,00
		05.01.29/0600-00/2140000/GEMEENTE/32/0/R-32-034	0,00	50.000,00	0,00
	Saldo		0,00	-50.000,00	0,00

Totalen bij actieplan 05.01: Leesbaarheid openbaar domein

		Aanrekeningen	Eindbudget	Initieel budget
Investerings	Uitgaven	47.661,39	1.359.522,06	971.075,98
	05.01.01/0600-00/2140000/GEMEENTE/32/0/R-32-019	0,00	0,00	0,00
	05.01.02/0200-00/2202000/GEMEENTE/31/0/NR-PAT-003	14.296,01	430.338,58	368.354,91
	05.01.02/0600-00/2140000/GEMEENTE/32/0/R-32-016	0,00	7.038,00	7.038,00
	05.01.03/0600-00/2140000/GEMEENTE/32/0/R-32-011	8.330,85	27.769,50	11.107,80
	05.01.05/0190-00/2210100/GEMEENTE/36/0/NR-GEB-060	0,00	350.000,00	350.000,00
	05.01.08/0600-00/2140000/GEMEENTE/32/0/R-32-005	0,00	32.821,50	10.980,75
	05.01.08/0600-00/2140000/GEMEENTE/32/0/R-32-020	9.148,74	24.550,39	10.083,78
	05.01.11/0600-00/2140000/GEMEENTE/32/0/R-32-006	0,00	55.613,25	20.963,25
	05.01.12/0600-00/2140000/GEMEENTE/32/0/R-32-022	3.245,83	11.434,50	6.534,00
	05.01.13/0600-00/2140000/GEMEENTE/32/0/R-32-007	5.396,60	28.626,85	7.498,15
	05.01.14/0200-00/2240000/GEMEENTE/30/0/NR-WEG-003	726,00	10.000,00	10.000,00
	05.01.14/0600-00/2140000/GEMEENTE/32/0/R-32-008	0,00	20.121,54	14.935,94
	05.01.15/0600-00/2140000/GEMEENTE/32/0/R-32-033	0,00	40.000,00	0,00
	05.01.16/0600-00/2140000/GEMEENTE/32/0/R-32-004	6.517,36	58.795,10	25.949,36
	05.01.21/0600-00/2140000/GEMEENTE/32/0/R-32-023	0,00	50.264,16	16.754,72
	05.01.22/0600-00/2140000/GEMEENTE/32/0/R-32-024	0,00	22.976,00	12.976,00
	05.01.24/0600-00/2140000/GEMEENTE/32/0/R-32-028	0,00	88.172,00	71.172,00
	05.01.25/0600-00/2140000/GEMEENTE/32/0/R-32-029	0,00	23.524,69	9.251,32
	05.01.26/0600-00/2140000/GEMEENTE/32/0/R-32-030	0,00	10.438,00	10.438,00
05.01.27/0600-00/2140000/GEMEENTE/32/0/R-32-031	0,00	7.038,00	7.038,00	
05.01.28/0600-00/2140000/GEMEENTE/32/0/R-32-032	0,00	10.000,00	0,00	
05.01.29/0600-00/2140000/GEMEENTE/32/0/R-32-034	0,00	50.000,00	0,00	
Saldo		-47.661,39	-1.359.522,06	-971.075,98

Actieplan: 05.02: Zuinig ruimtegebruik

Het bestuur wil maximale inspanningen leveren om de resterende open ruimte zoveel mogelijk te beschermen en te behouden en tegelijkertijd inspanningen te doen om de ruimte kwalitatief in te richten. Het bestuur staat voor het behoud van de open ruimte en landbouwgebieden zoals ingetekend op het gewestplan. Er zullen daarom geen bijkomende grootschalige bedrijventerreinen en woonzones worden ontwikkeld.

Ook binnen het kleinstedelijk gebied is het belangrijk om de schaarse open ruimte te vrijwaren van bebouwing, vooral in de omgeving van (nieuwe) wijken met een hoge concentratie aan woningen. Het aansnijden van nieuwe woonuitbreidingsgebieden zal dan ook zorgvuldig gebeuren met een goed evenwicht voor groene ruimte. Een duidelijke visie hierrond wordt ontwikkeld.

Begindatum: 01-01-2020 Einddatum: 31-12-2025

Actie: 05.02.01: Leegstand en verkrotting belasten om kwalitatieve ontwikkeling van ruimte te stimuleren

Om de kwaliteit van het openbaar domein positief te beïnvloeden en om zoveel mogelijk woningen op de markt te (proberen) brengen wil het gemeentebestuur door middel van een leegstandsbelasting zo veel mogelijk panden in gebruik houden.

Begindatum: 01-01-2020 Einddatum: 31-12-2025 Uitvoeringstrend: ► In uitvoering

Evaluatie:

In 2024 werden 68 'nieuwe' leegstaande panden opgenomen in het leegstandsregister.

De eerder opgenomen panden werden nagekeken. Conform het reglement werden sommige panden geschrapt, andere vrijgesteld van de leegstandsheffing en de overigen effectief belast.

Actie: 05.02.02: Masterplan uitbreiding Hof ter Saksen

Deze actie omvat de uitbreiding van het park Hof Ter Saksen. Hiervoor moet een nieuw RUP opgemaakt worden om de bestemming te wijzigen naar parkgebied.

Begindatum: 01-01-2020 Einddatum: 31-12-2025 Uitvoeringstrend: ► In uitvoering

Evaluatie:

Het beheersplan is in opmaak. De werken voor de binneninrichting van het kasteel zijn in uitvoering. Het RUP is in opmaak.

			Aanrekeningen	Eindbudget	Initieel budget
Investerings	Uitgaven		5.010,76	21.734,24	12.711,21
		05.02.02/0600-00/2140000/GEMEENTE/32/0/R-32-001	5.010,76	21.734,24	12.711,21
	Saldo		-5.010,76	-21.734,24	-12.711,21

Actie: 05.02.03: RUP Vrasene Dorp

Het plan omvat de site van het oud-gemeentehuis en de site 'Parochiale werken' te Vrasene.

Met het ruimtelijk uitvoeringsplan (RUP) beoogt het gemeentebestuur:

- het voorzien van een hedendaagse invulling van de site van het oud-gemeentehuis door herbestemming van de gewestplanbestemming gemeenschapsvoorzieningen en openbaar nut;
- het voorzien van een inbreidingsproject op de site van de terreinen van de Parochiale Werken door onderzoek naar de gewenste ontsluiting met garantie van de ontwikkelingsmogelijkheden van de aanpalende percelen.

Begindatum: 01-01-2020 Einddatum: 31-12-2024 Uitvoeringstrend: ✖ Afgevoerd

Evaluatie:


Het college besliste in zitting van 27 november 2023 om het RUP Vrasene Dorp stop te zetten en een masterplan op te maken voor de site Vrasene Dorp als één van de tien voorziene case studies in de eerste analyse van het RUP Kwalitatieve Verdichting en Beeldkwaliteitsplan, uitgevoerd door studie bureau Omgeving.

			Aanrekeningen	Eindbudget	Initieel budget
Investerings	Uitgaven		41.318,77	1.444.236,58	1.400.447,99
		05.02.03/0190-00/2210100/GEMEENTE/36/0/NR-GEB-071	29.484,57	1.300.000,00	1.300.000,00
		05.02.03/0600-00/2140000/GEMEENTE/32/0/R-32-003	9.173,32	30.991,12	12.842,64
		05.02.03/0600-00/2140000/GEMEENTE/32/0/R-32-009	1.761,46	7.363,60	17.605,35
		05.02.03/0739-00/2140000/GEMEENTE/36/0/NR-GEB-057	0,00	15.782,50	0,00
	05.02.03/0739-00/2210100/GEMEENTE/36/0/NR-GEB-058	899,42	90.099,36	70.000,00	
Saldo		-41.318,77	-1.444.236,58	-1.400.447,99	

Actie: 05.02.04: Masterplan Kieldrecht

Dit masterplan geeft een globale visie over de verschillende acties in het centrum van Kieldrecht en in het bijzonder de (her-) ontwikkeling van de site rond de voetbalvelden in de Tuinwijkstraat. Volgende elementen komen aan bod: de gefaseerde verhuis

naar Oud Arenberg, de ontwikkeling van de vroegere rijkswachtkazerne, de knip in de Tuinwijkstraat, de parkeerproblematiek, de inrichting van een "avontuurlijke speelplaats" voor de basisschool, de uitbreiding van het woonzorgcentrum, ...

Begindatum: 01-01-2020 Einddatum: 31-12-2025 Uitvoeringstrend:  In uitvoering


Evaluatie:

De uitvoering van het masterplan Kieldrecht is in voorbereiding.

		Aanrekeningen	Eindbudget	Initieel budget	
Investerings	Uitgaven		31.293,61	1.856.198,64	1.800.000,00
		05.02.04/0119-06/2210100/GEMEENTE/09/0/NR-GEB-055	2.277,22	895.084,04	800.000,00
		05.02.04/0119-06/2210100/GEMEENTE/36/0/NR-GEB-055	0,00	0,00	0,00
		05.02.04/0300-00/2289000/GEMEENTE/39/0/NR-DIV-018	0,00	383.500,00	500.000,00
		05.02.04/0610-00/2220000/GEMEENTE/09/0/NR-TER-015	4.213,81	552.812,02	500.000,00
		05.02.04/0701-01/2210007/GEMEENTE/36/0/NR-GEB-004	24.802,58	24.802,58	0,00
	Ontvangsten	0,00	2.280.000,00	2.280.000,00	
		05.02.04/0620-00/2200000/GEMEENTE/31/600/NR-PAT-076	0,00	2.280.000,00	2.280.000,00
Saldo		-31.293,61	423.801,36	480.000,00	

Actie: 05.02.05: Evaluatie woonuitbreidingsgebied in functie van het behoud van openbare ruimte

Het college wil een beleidsvisie ontwikkelen over de nog niet ontwikkelde woonuitbreidingsgebieden.

Begindatum: 01-01-2020 Einddatum: 31-12-2025 Uitvoeringstrend:  Uitgevoerd

Evaluatie:

De gemeenteraad van 30 januari 2024 heeft beslist het binnengebied en woonuitbreidingsgebied Haagstraat, gekend als VrA in de woonbehoeftestudie (2017), te bevriezen gedurende deze legislatuur.

In 2024 werden geen verdere beslissingen of stappen meer genomen.

		Aanrekeningen	Eindbudget	Initieel budget	
Investerings	Uitgaven		453.975,90	535.000,00	500.000,00
		05.02.05/0620-00/2200000/GEMEENTE/31/0/NR-PAT-059	453.975,90	515.000,00	500.000,00
		05.02.05/0620-00/2220007/GEMEENTE/38/0/NR-WEG-029	0,00	20.000,00	0,00
	Saldo	-453.975,90	-535.000,00	-500.000,00	

Totalen bij actieplan 05.02: Zuinig ruimtegebruik

		Aanrekeningen	Eindbudget	Initieel budget
Investerings	Uitgaven	531.599,04	3.857.169,46	3.713.159,20
	05.02.02/0600-00/2140000/GEMEENTE/32/0/R-32-001	5.010,76	21.734,24	12.711,21
	05.02.03/0190-00/2210100/GEMEENTE/36/0/NR-GEB-071	29.484,57	1.300.000,00	1.300.000,00
	05.02.03/0600-00/2140000/GEMEENTE/32/0/R-32-003	9.173,32	30.991,12	12.842,64
	05.02.03/0600-00/2140000/GEMEENTE/32/0/R-32-009	1.761,46	7.363,60	17.605,35
	05.02.03/0739-00/2140000/GEMEENTE/36/0/NR-GEB-057	0,00	15.782,50	0,00
	05.02.03/0739-00/2210100/GEMEENTE/36/0/NR-GEB-058	899,42	90.099,36	70.000,00
	05.02.04/0119-06/2210100/GEMEENTE/09/0/NR-GEB-055	2.277,22	895.084,04	800.000,00
	05.02.04/0119-06/2210100/GEMEENTE/36/0/NR-GEB-055	0,00	0,00	0,00
	05.02.04/0300-00/2289000/GEMEENTE/39/0/NR-DIV-018	0,00	383.500,00	500.000,00
	05.02.04/0610-00/2220000/GEMEENTE/09/0/NR-TER-015	4.213,81	552.812,02	500.000,00
	05.02.04/0701-01/2210007/GEMEENTE/36/0/NR-GEB-004	24.802,58	24.802,58	0,00
	05.02.05/0620-00/2200000/GEMEENTE/31/0/NR-PAT-059	453.975,90	515.000,00	500.000,00
	05.02.05/0620-00/2220007/GEMEENTE/38/0/NR-WEG-029	0,00	20.000,00	0,00
	Ontvangsten	0,00	2.280.000,00	2.280.000,00
05.02.04/0620-00/2200000/GEMEENTE/31/600/NR-PAT-076	0,00	2.280.000,00	2.280.000,00	
Saldo	-531.599,04	-1.577.169,46	-1.433.159,20	

Actieplan: 05.04: Leefbaarheid polderdorpen verhogen in samenwerking met andere actoren

Wij willen de identiteit en de uitstraling van de polderdorpen en hun omgeving verhogen in functie van zowel de huidige als nieuwe bewoners. Deze zijn noodzakelijk om het draagvlak voor een goed functionerend verenigingsleven, onderwijs, middenstand, ... te bestendigen en te verbeteren.

De ligging van de polderdorpen aan de rand van de haven is een argument om de groei van de dorpen, in de eerste plaats door inbreiding, verder te stimuleren. Wonen in de polderdorpen betekent filevrij in de haven werken en op (elektrische) fietsafstand van het werk wonen.

De leefbaarheidsstudie van de polderdorpen, de studie rond Prosperpolder en de Prosperhoeve en het structuurplan Beveren zijn daarbij een belangrijke leidraad. In deze studies staan duidelijke actiepunten die we willen uitvoeren bij voorkeur in samenwerking met verschillende partners (Maatschappij Linkerscheldeover, Havenbedrijf, de provincie, Linieraad, Vlaams Gewest, ...).


Begindatum: 01-01-2020 Einddatum: 31-12-2025

Actie: 05.04.01: Uitbouwen van een visie op de toekomst van Prosperpolder (cfr opmaak Ruimtelijk Uitvoeringsplan RUP)

Op basis van de inrichtingsvisie en het erfgoedbeheersplan wordt een gemeentelijk ruimtelijk uitvoeringsplan opgemaakt. Dit bestaat uit:

- startnota
- scopingsnota
- toelichtingsnota en stedenbouwkundige voorschriften
- kaartmateriaal

Naast het RUP wordt voor Prosperpolder ook sterk ingezet op de uitbouw van een onthaalpoort in het kader van Grenspark Groot-Saefinghe en Havenland. Hiervoor is de herbestemming van de Prosperhoeve het belangrijkste project. Beveren is hiervan trekker, maar het studiewerk wordt mede gefinancierd door het Agentschap voor Natuur en Bos, de Vlaamse Landmaatschappij, de Maatschappij Linkerscheldeover, het Havenbedrijf Antwerpen en EGTS.

Begindatum: 01-01-2020 Einddatum: 31-12-2025 Uitvoeringstrend:  Uitgevoerd

Evaluatie:

De definitieve aanvaarding van het RUP Prosperpolder werd in augustus 2023 gepubliceerd in het Belgisch Staatsblad en is sindsdien van kracht.


		Aanrekeningen	Eindbudget	Initieel budget
Investerings	Uitgaven	0,00	0,00	0,00
	05.04.01/0610-00/2140000/GEMEENTE/05/0/R-05-001	0,00	0,00	0,00
	Saldo	0,00	0,00	0,00

Actie: 05.04.02: Leefbaarheid polderdorpen bevorderen met aandacht voor participatie

Wij willen de identiteit en de uitstraling van de polderdorpen en hun omgeving verhogen in functie van zowel de huidige als nieuwe bewoners. Die zijn noodzakelijk om het draagvlak voor een goed functionerend verenigingsleven, onderwijs, middenstand, ... te bestendigen en te verbeteren.

De ligging van de polderdorpen aan de rand van de haven is een argument om de groei van de dorpen, in eerste plaats door inbreiding, verder te stimuleren. Wonen in de polderdorpen betekent filevrij gaan werken in de haven en op (elektrische) fietsafstand van het werk wonen.

De leefbaarheidsstudie van de polderdorpen, de studie rond Prosperpolder en de Prosperhoeve en het structuurplan Beveren zijn daarbij een belangrijke leidraad. In deze studies staan duidelijke actiepunten die we willen uitvoeren bij voorkeur in samenwerking met verschillende partners (Maatschappij Linkerscheldeover, Havenbedrijf, de provincie, Linieraad, Vlaams Gewest, ...).


Begindatum: 01-01-2020 Einddatum: 31-12-2025 Uitvoeringstrend:  In uitvoering

Evaluatie:

Deze actie wordt via verschillende kanalen opgevolgd. De dienst Linkeroever volgt o.a. volgende zaken mee op: buffering, mobiliteit, natuurgebieden, grondwaterstanden/verzilting, ... Bij de uitwerkingsfase van de diverse deelprojecten van het 'Complex Project Extra Containercapaciteit in het havengebied Antwerpen (CP ECA)' en acties rond specifieke instandhoudingsdoelstellingen (S-IHD) wordt telkens de impact op de polderdorpen van dichtbij opgevolgd.

Actie: 05.04.03: Het versterken van een buffer tussen functie haven, wonen en natuur

Voortbouwend op de principes uit het 'Strategisch Plan' en het 'Maatschappelijk Meest Haalbaar Alternatief' is een versterking van de buffer tussen de haven en dorpen essentieel. Deze buffer is de grens tussen een hoogdynamisch havengebied en een laagdynamisch buitengebied. Buffering tegen licht en geluid zijn de voornaamste doelstellingen, medegebruik door bewoners en recreanten wordt steeds nagestreefd. De buffering bestaat uit een combinatie van afstandsbuffers (landbouw en/of natuurgebied) en volumebuffers (dijken met bomenrijen).

Begindatum: 01-01-2020 Einddatum: 31-12-2025 Uitvoeringstrend:  In uitvoering

Evaluatie:

In 2023 werd de bufferdijk langs Drijdijk verlegd richting de haven en opgehoogd van 10,5 tot 14,5 mTAW. Begin 2024 werden er op de nieuwe bufferdijk 344 abelen aangeplant en werd er een wandelpad en picknickbank geplaatst. Dit jaar zal er nog een vleermuisbunker worden geplaatst en zal het wandelpad verlengd worden tot het kruispunt Drijdijk - Hertogenstraat.

Ook in 2024 werkte men verder aan de buffer tussen polders enerzijds en de westelijke ontsluiting en het Complex Project Extra containercapaciteit Antwerpen anderzijds. Mede op onze vraag wordt de buffering integraal bekeken en niet louter als dijklichaam. We streven naar een maximale hoogte (voor zover stabiliteit en beschikbare ruimte dit toelaten), maximale (zachte) mederecreatie en een lint van bomen. Hierbij wordt altijd rekening gehouden met de aspecten geluid, licht, natuur en landschap.

Op plaatsen waar de ruimte beperkt is en de aanwezige en/of aangevoerde grond bouwtechnisch onstabiel is, zal gewerkt worden met holle dijken (staketsel) om de minimale hoogte van 14mTAW te realiseren.

Volgens de huidige plannen zal er

- een afzonderlijk ruit-, MTB- en wandelpad komen op de bufferdijk (18 mTAW) van Putten Hoog tot Doel;
- een afzonderlijk wandel-, fiets en MTB-pad komen op de dijk langs Spaans Fort;
- een afzonderlijk wandelpad komen langs Drijdijk en Putten West;
- een MTB-park komen in de bufferdijk langs het Spaans Fort.

Het openbaar onderzoek voor het ontwerp projectbesluit Westelijke Ontsluiting Waaslandhaven (WOW) liep van 15 april tot en

met 13 juni 2024. In het advies van het college wordt onder andere gevraagd om meer recreatie mogelijk te maken en om de periode van onderbreking van de bufferdijk tijdens de werken zo kort mogelijk te houden.


De ingestuurde reacties worden nu onderzocht en beantwoord in een antwoordnota. Volgens de huidige planning kan de Vlaamse Regering dan begin 2025 finaal beslissen over het definitief projectbesluit. Daarna kan de uitvoeringsfase van WOW van het complex project Extra Containerbehandelingscapaciteit Antwerpen (ECA) van start gaan.

Actie: 05.04.04: Uitbouwen van een visie op de toekomst van Ouden Doel (cfr opmaak Ruimtelijk Uitvoeringsplan)

Op basis van een inrichtingsvisie en een erfgoedbeheersplan wordt een gemeentelijk ruimtelijk uitvoeringsplan opgemaakt. Dit bestaat uit:

- startnota
- scopingsnota
- toelichtingsnota en stedenbouwkundige voorschriften
- kaartmateriaal

Naast het RUP werd voor Ouden Doel ook een Platteland Plus-project aangevraagd bij de provincie Oost-Vlaanderen en dit werd ondertussen goedgekeurd. In Ouden Doel willen we in de oksel van de Zoetenberm ter hoogte van de kruising met de Oostlangeweg de dijk herinrichten tot aangename rust en verblijfsplek. Het wordt dé ontmoetingsplek in Ouden Doel, landschappelijk ingepast in de dijk. Het is een symbolische plek omdat de Zoetenberm als dijk tot op vandaag de drager is van dit dijkgehucht. De pleinfunctie versterkt in de eerste plaats de sociale cohesie van het gehucht en is tegelijk een recreatieve stapsteen en rustplek voor passanten.

Begindatum: 01-01-2020 Einddatum: 30-06-2023 Uitvoeringstrend:  Uitgevoerd

Evaluatie:

De geplande werken aan het project Dijkterras Zoetenberm werden uitgevoerd volgens plan en opgeleverd in 2023.


		Aanrekeningen	Eindbudget	Initieel budget
Investerings	Uitgaven	2.977,80	17.751,01	0,00
	05.04.04/0610-00/2140000/GEMEENTE/05/0/R-05-005	2.977,80	17.751,01	0,00
	Ontvangsten	0,00	0,00	0,00
	05.04.04/0610-00/1502000/GEMEENTE/40/300/NR-TOE-028	0,00	0,00	0,00
Saldo		-2.977,80	-17.751,01	0,00

Actie: 05.04.05: Als bestuur een actieve rol spelen bij het invullen en uitwerken van de toekomstvisie rond Doel

Op 31 januari 2020 stelde de Vlaamse Regering het Voorkeursbesluit voor het Complex Project Extra Containercapaciteit Antwerpen vast. Dit besluit voorziet in een in- en uitbreiding van de containerbehandelingscapaciteit zonder dat Doel hiervoor als plek moet verdwijnen.

Beveren realiseert zich dat Doel als gevolg van de historiek en de impact van het Complex Project Extra Containercapaciteit niet opnieuw een dorp kan worden op dezelfde schaal als de andere landelijke woonkernen in onze gemeente. Een ruimtelijke herbestemming dringt zich op. Beveren ziet binnen deze nieuwe bestemming een rol weggelegd voor Doel als watergebonden plek met recreatieve functies, dienstverlenende functies voor de haven en wonen als nevenfunctie.

Beveren is van oordeel dat het Vlaamse Gewest als regisseur de krijtlijnen moet bepalen waarbinnen een toekomstige ontwikkeling van Doel kan plaatsvinden. Daarna wil gemeente Beveren actief betrokken blijven bij het invullen en uitwerken van de toekomstvisie en de voorzichtige, stapsgewijze ontwikkeling hiervan.

Begindatum: 01-01-2020 Einddatum: 31-12-2025 Uitvoeringstrend:  In uitvoering

Evaluatie:

De Vlaamse Regering heeft in het voorjaar 2024 de opdracht gegeven om bepaalde woningen in Doel opnieuw aan te bieden aan de initiële eigenaars of de erfgenamen. De Vlaamse overheid wil het risico niet lopen om woningen te renoveren, vooraleer duidelijk is of de initiële eigenaars de woning opnieuw willen verwerven. Momenteel is het nog wat afwachten hoe de rechthebbenden zullen reageren en hoe enkele juridische kwesties kunnen uitgeklaard worden.

Het departement Mobiliteit en Openbare Werken (MOW) heeft in mei 2024 een aannemer aangesteld voor de renovatie van Visserstraat 10E. De (voorlopige) oplevering is gepland in maart 2025.

Tevens heeft MOW een bestek gepubliceerd voor de consolidatie van een 15 tal woningen in het centrum van Doel.

In samenwerking met de gemeente Beveren heeft MOW een concessie verleend aan Studio 98 vzw voor de uitbating van een zomerbar. Studio 98 zal deze zomer en de komende twee zomers zijn intrek nemen in het centrum van Doel.

De gemeente heeft volgens de afspraken van het Ommelandverbond het Brits monument terug laten plaatsen naast het jachthaventje in Doel.

Verder heeft de gemeente een renovatiedossier opgestart voor de Scheldemolen. Er wordt onderzocht of de Scheldemolen kan verplaatst worden. Vervolgens kan er (opnieuw) een omgevingsvergunning worden aangevraagd voor de bouw van een horecapunt met zicht op de Schelde en voor de renovatie van de Scheldemolen.

Herita heeft een omgevingsvergunning aangevraagd voor de renovatie van het Hooghuis. Als alles volgens plan verloopt, kunnen de renovatiewerken starten in het najaar van 2024.

		Aanrekeningen	Eindbudget	Initieel budget	
Investerings	Uitgaven		84.537,00	108.000,00	50.000,00
		05.04.05/0610-00/2140000/GEMEENTE/05/0/R-05-006	84.537,00	108.000,00	50.000,00
	Ontvangsten		0,00	75.000,00	0,00
		05.04.05/0610-00/1502000/GEMEENTE/13/300/NR-TOE-043	0,00	75.000,00	0,00
Saldo		-84.537,00	-33.000,00	-50.000,00	

Totalen bij actieplan 05.04: Leefbaarheid polderdorpen verhogen in samenwerking met andere actoren

		Aanrekeningen	Eindbudget	Initieel budget	
Investerings	Uitgaven		87.514,80	125.751,01	50.000,00
		05.04.01/0610-00/2140000/GEMEENTE/05/0/R-05-001	0,00	0,00	0,00
		05.04.04/0610-00/2140000/GEMEENTE/05/0/R-05-005	2.977,80	17.751,01	0,00
		05.04.05/0610-00/2140000/GEMEENTE/05/0/R-05-006	84.537,00	108.000,00	50.000,00
	Ontvangsten		0,00	75.000,00	0,00
		05.04.04/0610-00/1502000/GEMEENTE/40/300/NR-TOE-028	0,00	0,00	0,00
		05.04.05/0610-00/1502000/GEMEENTE/13/300/NR-TOE-043	0,00	75.000,00	0,00
Saldo		-87.514,80	-50.751,01	-50.000,00	

Beleidsdoelstelling: 06: Kwalitatieve mobiliteit met extra aandacht voor de zwakke weggebruiker

Zachte weggebruikers kunnen zich op een aangename en veilige manier verplaatsen.

De toenemende verkeers- en fileoverlast in de bebouwde kom en de woonkernen zorgt niet alleen voor steeds groter wordende leefbaarheidsproblemen, maar tegelijk ook voor een dreigende immobiliteit. Deze overlast moet drastisch verminderd worden.

Mobiliteit voor iedereen is een basisrecht dat wij in onze gemeente willen respecteren. Iedereen, ongeacht leeftijd of beperking, moet zich op een kwaliteitsvolle, veilige, betaalbare en duurzame manier kunnen verplaatsen.

Om die doelstelling vlotter te bereiken, respecteren wij het STOP-principe in het verplaatsingsgedrag: eerst stappen, dan fietsen, vervolgens openbaar vervoer en pas in laatste instantie individueel autovervoer.

Begindatum: 01-01-2020 Einddatum: 31-12-2025

Actieplan: 06.01: Aangepast wegennet

Het openbaar domein moet duurzaam, toegankelijk en in orde zijn door bijvoorbeeld lage boordstenen, brede voetpaden zonder obstakels, veilige paden, goed onderhouden fietspaden en wegen, ...

We willen de kwaliteit van de openbare ruimte verbeteren.

Het bestuur staat voor een structurele en globale aanpak van de woonwijken vanuit duurzaamheid en kwaliteit van het openbaar domein.


We willen een verdere vernieuwing van wegen en rioleringen met een planning en fasering die aandacht heeft voor

een gerichte “minder hinder aanpak” en een goede communicatie naar de burgers en de betrokken deelgroepen. We bouwen expertise op en zetten in op degelijke trajecten van participatie en informatie vanuit een eigen sterke visie.

Begindatum: 01-01-2020 Einddatum: 31-12-2025

Actie: 06.01.01: Aandacht voor toegankelijkheid bij aanpassingen of nieuwe realisaties van het wegnennet

Het opnemen van optimale toegankelijkheid (verlaagde boordstenen, aangepaste bushaltes, voldoende brede voetpaden, ...) in nieuwe infrastructuurwerken aan het openbaar domein. Het stelselmatig wegwerken van knelpunten in het openbaar domein in overleg met betrokken plaatselijke verenigingen en op basis van meldingen. In de verkeerscel worden meldingen en pijnpunten consequent onderzocht en waar mogelijk aangepast, rekening houdend met alle factoren en actoren.

Begindatum: 01-01-2020 Einddatum: 31-12-2025 Uitvoeringstrend:  In uitvoering

Evaluatie:


Op verschillende plaatsen worden boordstenen verlaagd zodat zachte weggebruikers minder obstakels tegenkomen. Dit werd bijvoorbeeld uitgevoerd aan verschillende fietsovergangen bij de Molenbeekweg. Wegels worden geoptimaliseerd zodat paaltjes, verkeersborden of andere obstakels fietsers, voetgangers, ... niet hinderen. Aan het voetbalterrein Glazenleeuw werd de verharding in grasbetontegels van de mindervalideparkings vervangen door klinkerverharding.

		Aanrekeningen	Eindbudget	Initieel budget
Investerings	Uitgaven	0,00	14.000,00	25.000,00
	06.01.01/0200-00/2240100/GEMEENTE/40/0/R-40-016	0,00	14.000,00	25.000,00
	Saldo	0,00	-14.000,00	-25.000,00

Actie: 06.01.02: Optimaliseren trage wegnennet in samenwerking met het betrokken netwerk

Voor deze actie wordt op verschillende sporen gewerkt:

- Intern: de dienstoverschrijdende werking optimaliseren door minimum jaarlijks een overleg te organiseren met verschillende diensten die actief bezig zijn rond trage wegen.
- Extern: verder bouwen op de reeds gemaakte actieplannen voor trage wegen, nieuwe trage wegen openen en onnuttige of verdwenen trage wegen afschaffen in nauw overleg met het schepencollege en de vzw Trage Wegen.
- Communicatie: door middel van de Dag van de Trage Weg en de trage wegenkaart, via vermeldingen op sociale media en de website meer bekendheid geven aan de trage wegen in Beveren.
- Algemeen: losse dossiers inzake trage wegen opvolgen.

Begindatum: 01-01-2020 Einddatum: 31-12-2025 Uitvoeringstrend:  In uitvoering


Evaluatie:

In de eerste helft van 2024 werd een opvolgoverleg georganiseerd met de verschillende gemeentelijke diensten die trage wegen aanleggen en onderhouden, met ondersteuning van het Regionaal Landschap Schelde-Durme en Vzw Trage Wegen. Het doel van dit overleg was om de door Vzw Trage Wegen opgemaakte beslissingsboom te overlopen en af te toetsen aan de praktijk.

		Aanrekeningen	Eindbudget	Initieel budget
Investerings	Uitgaven	23.793,20	24.000,00	20.000,00
	06.01.02/0200-00/2240100/GEMEENTE/40/0/R-40-007	23.793,20	24.000,00	20.000,00
	Saldo	-23.793,20	-24.000,00	-20.000,00

Actie: 06.01.03: Verbeteren van comfort van trage verbindingen (o.a. wegnemen paaltjes, wegwerken uitstulpingen)

In samenwerking met de dienst Mobiliteit wordt bekeken waar trage wegen nood hebben aan onderhoud of waar er eventueel nieuwe verbindingen voorzien moeten worden. De Groendienst voorziet jaarlijks krediet voor de aanleg en inrichting van trage wegen. Daarnaast wordt jaarlijks krediet voorzien voor het uitvoeren van noodzakelijke onderhoudswerken door een aannemer om de trage wegen goed toegankelijk te maken en te houden. Deze onderhoudswerken omvatten een dossier voor het maaien van de wegels met de motorzeis, het maaien met zeis, het afranden van de graskanten, het maaien en het onkruidvrij houden rond bushokjes. Een externe leverancier (momenteel de Wase Werkplaats) voert op afroep jaarlijks de onderhoudswerkzaamheden trage wegen uit.

Begindatum: 01-01-2020 Einddatum: 31-12-2025 Uitvoeringstrend:  In uitvoering

Evaluatie:

Voor de renovatie van de weg tussen de Bosstraat en de Kruibekesteenweg werd een bestek opgemaakt. De offertes moeten uiterlijk 19 augustus 2024 ingediend worden.

Volgende trage wegen werden overlaagd: Molenbeekweg en Duvelsdammeke in Melsele. Deze werken werden uitgevoerd door de eigen diensten.


Het nivelleren van de wandel- en fietspaden in het park Cortewalle start na het bouwverlof.

		Aanrekeningen	Eindbudget	Initieel budget
Investerings	Uitgaven	0,00	3.750,00	0,00
	06.01.03/0200-00/2250000/GEMEENTE/40/0/R-40-006	0,00	3.750,00	0,00
	Saldo	0,00	-3.750,00	0,00

Actie: 06.01.04: Verbinden van attractiepolen voor kinderen en jongeren via een tragewegennetwerk

In het verleden (2013) werden voor alle lagere scholen schoolroutekaarten opgemaakt in samenwerking met vzw Voetgangersbeweging (octopusplan). Voor de secundaire scholen werden in 2013 schoolroutekaarten opgemaakt, in samenwerking met Interwaas en de provincie Oost-Vlaanderen.

Voor de periode 2020-2025 trachten we de bestaande schoolroutekaarten te actualiseren en te optimaliseren, rekening houdende met veranderingen op het openbaar domein, geplande wegenwerken en proberen we om attractiepolen toe te voegen. In het bestaande tragewegenplan werden attractiepolen al opgenomen. Bij de herwerking in 2020 bekijken we de mogelijkheden tot optimalisering.

Begindatum: 01-01-2020 Einddatum: 31-12-2025 Uitvoeringstrend:  In voorbereiding

Evaluatie:

Er werden verschillende studie bureaus aangeschreven om alle schoolomgevingen op het Beverse grondgebied in kaart te brengen op het gebied van verkeersveiligheid. Een onderdeel dat hierin moest opgenomen worden is het in kaart brengen van de huidige en potentiële veilige trage wegverbindingen.

Helaas kon geen enkel studie bureau de opdracht aanbieden tegen het geraamde bedrag. De opdracht wordt herzien. De dienst Mobiliteit maakt deel uit van de stuurgroep Kindvriendelijke Gemeente en neemt deze actie daarin mee.

Actie: 06.01.05: Inrichten fietsstraten

Fietsstraten zijn straten waar de fietsers de volledige rijbaan mogen innemen en auto's te gast zijn. Auto's moeten ten allen tijde achter de fietsers blijven en de maximumsnelheid bedraagt 30 km/u. Fietsstraten werken het best op kortere trajecten, in éénrichtingsstraten en daar waar de rijbaan niet te breed is.

Fietsstraten worden nu op verschillende manieren aangekondigd: bij wet is dit minimaal met een bord F111 (begin) en F113 (einde). Dit wordt vaak gecombineerd met een logo op de rijbaan in thermoplast en/of een looper in de volledige fietsstraat. Om de fietsveiligheid te verbeteren zullen we in de toekomst, waar mogelijk, meer gebruik maken van fietsstraten. Belangrijk hierbij is een uniforme keuze van de signalisatie.

Begindatum: 01-01-2020 Einddatum: 31-12-2025 Uitvoeringstrend:  In uitvoering

Evaluatie:

Gemeente Beveren heeft op dit moment 17 fietsstraten waarvan er enkele zijn opgenomen in een fietszone (een zone met een aaneenschakeling van fietsstraten).

In de eerste helft van 2024 werden geen bijkomende fietsstraten gerealiseerd, maar dit principe wordt in elk ontwerp dossier mee bekeken.

		Aanrekeningen	Eindbudget	Initieel budget
Investerings	Uitgaven	0,00	0,00	0,00
	06.01.05/0200-00/2240100/GEMEENTE/40/0/R-40-003	0,00	0,00	0,00
	Saldo	0,00	0,00	0,00

Actie: 06.01.06: Optimaliseren fietspaden en voetpaden

Bij het ontwerp van nieuwe infrastructuurwerken aan het openbaar domein gaat extra aandacht naar het voorzien van voldoende veilige ruimte voor de voetganger en fietser. Er wordt ook ingezet op goed onderhoud en veilige toegankelijkheid van de voetpaden en fietspaden. In de verkeerscel worden meldingen en pijnpunten consequent onderzocht en waar mogelijk aangepast, rekening

houdend met alle factoren en actoren.

Begindatum: 01-01-2020

Einddatum: 31-12-2025

Uitvoeringstrend: ► In uitvoering

Evaluatie:

In de Vogelkerslaan werden de voetpaden geoptimaliseerd. De klinkerverharding werd opnieuw gelegd.

		Aanrekeningen	Eindbudget	Initieel budget
Investerings	Uitgaven	104.212,10	672.883,49	225.000,00
	06.01.06/0200-00/2240000/GEMEENTE/40/0/NR-WEG-044	1.264,23	84.394,06	0,00
	06.01.06/0200-00/2240100/GEMEENTE/31/0/NR-WEG-024	0,00	0,00	0,00
	06.01.06/0200-00/2240100/GEMEENTE/34/0/R-34-009	89.108,01	133.489,43	0,00
	06.01.06/0200-00/2240100/GEMEENTE/38/0/NR-WEG-024	13.839,86	225.000,00	225.000,00
	06.01.06/0200-00/2240100/GEMEENTE/40/0/R-40-009	0,00	130.000,00	0,00
	06.01.06/0200-00/2240107/GEMEENTE/40/0/NR-WEG-056	0,00	100.000,00	0,00
	Saldo	-104.212,10	-672.883,49	-225.000,00

Actie: 06.01.07: Minder hinder bij openbare werken (in functie van aangenaam wonen, winkelen, ...)

Voor de start van de werken wordt er overlegd met alle betrokkenen o.a. de bewoners, winkeliers, scholen, ... Er wordt een oproep gedaan voor contactpersonen tussen de bewoners, het bestuur en de aannemer omdat dit de drempel verlaagt. Op een werfvergadering kunnen omwonenden of anderen altijd eventuele problemen kenbaar maken. Er wordt dan naar een oplossing gezocht.

Om de omgeving bereikbaar te houden, wordt er steeds bekeken hoe fietsers en voetgangers zich veilig door de werken kunnen verplaatsen en hoe de omleiding tot een minimum beperkt kan worden. Er wordt gezocht naar oplossingen voor het openbaar vervoer zodat de bedrijfsvoering niet in het gedrang komt. Er wordt ook overleg gepleegd met de hulpdiensten.

De wegenwerken worden meestal gefaseerd uitgevoerd om zo de hinder te beperken. Daar waar gewerkt wordt, kunnen omwonenden meestal buiten de werkkuren hun woning bereiken. Indien nodig en waar mogelijk, wordt de woning bereikbaar gemaakt met steenslag.

Tijdens de uitvoering van de werken wordt rekening gehouden met sluitingsdagen van handelaars. Voor leveringen worden afspraken gemaakt, meestal rechtstreeks tussen de aannemer en de handelaar, om zo tussenstappen tot een minimum te beperken.

Gedurende de werken wordt op verschillende manieren gecommuniceerd: via de website, digitale nieuwsbrieven, bewonersbrieven, ... om zo de mensen van belangrijke zaken op de hoogte te brengen.

Minder hinder is een gegeven dat bij elke werf van toepassing is en afgestemd wordt op de omvang en aard van de werken.

Begindatum: 01-01-2020

Einddatum: 31-12-2025

Uitvoeringstrend: ► In uitvoering

Evaluatie:

Ook in de eerste helft van 2024 werden openbare werken zoveel mogelijk in verschillende fases uitgevoerd en worden maatregelen genomen om de hinder voor omwonenden, handelaars en passanten te beperken. Dit gaat zowel over circulatie-ingrepen (enkele richting, beperkte doorgang, ...), parkeerverboden, snelheidsinformatieborden, ... als gerichte communicatie per doelgroep i.s.m. de dienst Communicatie.

		Aanrekeningen	Eindbudget	Initieel budget
Investerings	Uitgaven	52.775,93	267.904,28	0,00
	06.01.07/0200-00/2240007/GEMEENTE/38/0/NR-WEG-028	52.775,93	217.904,28	0,00
	06.01.07/0200-00/2240100/GEMEENTE/38/0/NR-WEG-064	0,00	50.000,00	0,00
	Saldo	-52.775,93	-267.904,28	0,00

Actie: 06.01.08: Invoeren van een beheersplan voor het onderhoud van de wegen om een lange termijnvisie op te stellen

Waar nieuwe infrastructuurwerken nog niet aan de orde zijn, worden de nodige ingrepen gedaan om een veilig en leefbaar openbaar domein te garanderen:

- aan de hand van onderhoudscontracten wordt stelselmatig veroudering of slijtage aan het openbaar domein weggewerkt;
- in de verkeerscel worden meldingen en pijnpunten consequent onderzocht en waar mogelijk aangepast, rekening houdend met alle factoren en actoren;
- specifiek voor complexe verkeerstechnische problemen wordt een ontwerper ingezet om tot een veiliger kruispunt, betere indeling, ... van het openbaar domein te komen.

Begindatum: 01-01-2020 Einddatum: 31-12-2025 Uitvoeringstrend: ► In uitvoering

Evaluatie:

De staat van de weg wordt stelselmatig nagekeken. Gebreken worden opgelijst en de prioriteit van ingrepen wordt besproken. De Kortbroekstraat en de Puchelstraat alsook de Gerard Walschaplaan kregen een nieuwe slemlaag. Een stuk van de Glazenleeuwstraat kreeg een nieuwe asfaltlaag.

Actie: 06.01.09: Bij de realisatie van wegen aandacht om kleine ongemakken voor de zachte weggebruiker te beperken

Bij de realisatie van wegen wordt getracht om ongemakken waar mogelijk weg te werken. Het gaat hierbij over verlaagde drempels voor de zachte weggebruiker, het goed inpassen van obstakels (verlichtingspaal, nutskasten, beugels, paaltjes, ...), veilige kruispunten, vlotte en veilige uitkom van wegels in straten.

Begindatum: 01-01-2020 Einddatum: 31-12-2025 Uitvoeringstrend: ► In uitvoering

Evaluatie:

Bij het overlagen van de Eikenlaan/Frambozenlaan/Vogelkerslaan werden defecten aan het voetpad hersteld. In het ontwerp van nieuwe investeringsdossiers wordt rekening gehouden met lage boordstenen ter hoogte van fietsoversteken, het plaatsen van puntverlichting, ...

Actie: 06.01.10: Heraanleg N70 - doortocht Melsele

Het ontwerp en de heraanleg (bovenbouw + riolering + nutsvoorzieningen + verlichting) van de N70 (vanaf Essendreef tot net voorbij kruispunt Burggravenstraat) tegen 2024.

Begindatum: 01-01-2020 Einddatum: 01-01-2025 Uitvoeringstrend: ✓ Uitgevoerd

Evaluatie:

De voorlopige oplevering vond plaats op 6 juni 2024.

		Aanrekeningen	Eindbudget	Initieel budget
Investerings	Uitgaven	656.317,93	900.650,00	250.000,00
	06.01.10/0200-00/2240007/GEMEENTE/38/0/NR-WEG-007	656.317,93	900.650,00	250.000,00
	Saldo	-656.317,93	-900.650,00	-250.000,00

Actie: 06.01.11: Heraanleg Snoeckstraat

De uitvoering van wegen- en rioleringswerken in de Snoeckstraat met gescheiden riolering (inclusief aanleg bufferbekken in Landschapspark Molenbeek), verhoogde reflecterende snelheidsremmende plateaus, verhoogde vrijliggende fiets/voetpaden en een zachte verbinding met de Perzikenlaan.

Begindatum: 01-01-2020 Einddatum: 31-12-2023 Uitvoeringstrend: ✓ Uitgevoerd


Evaluatie:

Het project heraanleg Snoeckstraat werd in 2023 afgerond.

		Aanrekeningen	Eindbudget	Initieel budget
Investerings	Uitgaven	0,00	10.000,00	0,00
	06.01.11/0200-00/2240007/GEMEENTE/38/0/NR-WEG-014	0,00	10.000,00	0,00
	Saldo	0,00	-10.000,00	0,00

Actie: 06.01.12: Heraanleg Ciamberlanidreef, Ijzerhand, Glazenleeuw en Donkvijverstraat

De heraanleg realiseren van Ciamberlanidreef, Ijzerhand, Glazenleeuw- en Donkvijverstraat tegen eind 2020.

Begindatum: 01-01-2020 Einddatum: 31-12-2023 Uitvoeringstrend:  Uitgevoerd


Evaluatie:

De werken werden voorlopig opgeleverd in maart 2022.
Het groenonderhoud werd intussen overgedragen aan de gemeente.

		Aanrekeningen	Eindbudget	Initieel budget
Investeringen	Uitgaven	0,00	35.977,95	25.000,00
	06.01.12/0200-00/2240007/GEMEENTE/30/0/NR-WEG-013	0,00	35.977,95	25.000,00
	Saldo	0,00	-35.977,95	-25.000,00

Actie: 06.01.13: Heraanleg Melselestraat - Heirbaan

De heraanleg realiseren van de Melselestraat en de Heirbaan tegen 2023.

Begindatum: 01-01-2020 Einddatum: 01-01-2025 Uitvoeringstrend:  Uitgevoerd

Evaluatie:

De werken werden afgerond in 2023.

		Aanrekeningen	Eindbudget	Initieel budget
Investeringen	Uitgaven	183.306,65	973.000,00	1.553.000,00
	06.01.13/0200-00/2240007/GEMEENTE/30/0/NR-WEG-011	111.708,61	120.000,00	0,00
	06.01.13/0200-00/2240100/GEMEENTE/38/0/NR-WEG-055	71.598,04	853.000,00	1.553.000,00
	Saldo	-183.306,65	-973.000,00	-1.553.000,00

Actie: 06.01.14: Heraanleg Tragel, Molenstraat, Merodestraat

Het ontwerp en de heraanleg (bovenbouw + riolering + nutsvoorzieningen + verlichting) realiseren van Tragel, Molenstraat en Merodestraat (inclusief de aantakking Sportpleinstraat en Tuinwijkstraat) tegen 2026.

Begindatum: 01-01-2020 Einddatum: 31-12-2025 Uitvoeringstrend:  In uitvoering

Evaluatie:

Voor de Molenstraat is de voorbereiding van de aanvraag van de omgevingsvergunning afgerond.
De aanbesteding voor het vervangen van de betonverharding door asfalt in de Merodestraat is lopende.

		Aanrekeningen	Eindbudget	Initieel budget
Investeringen	Uitgaven	58.006,15	300.000,00	300.000,00
	06.01.14/0200-00/2240007/GEMEENTE/38/0/NR-WEG-010	58.006,15	300.000,00	300.000,00
	Ontvangsten	0,00	0,00	0,00
	06.01.14/0200-00/1502000/GEMEENTE/31/300/NR-TOE-011	0,00	0,00	0,00
	Saldo	-58.006,15	-300.000,00	-300.000,00

Actie: 06.01.15: Heraanleg Ropstraat

De heraanleg (bovenbouw + riolering + nutsvoorzieningen + verlichting) van de Ropstraat realiseren tegen 2025.

Begindatum: 01-01-2020 Einddatum: 31-12-2025 Uitvoeringstrend:  In voorbereiding

Evaluatie:

De opmaak van het ontwerp is lopende.

			Aanrekeningen	Eindbudget	Initieel budget
Investerings	Uitgaven		9.453,61	184.956,28	150.000,00
		06.01.15/0200-00/2240007/GEMEENTE/31/0/NR-WEG-012	0,00	0,00	0,00
		06.01.15/0200-00/2240007/GEMEENTE/38/0/NR-WEG-012	9.453,61	184.956,28	150.000,00
	Saldo		-9.453,61	-184.956,28	-150.000,00

Actie: 06.01.16: Heraanleg Fabriekstraat

De heraanleg (bovenbouw + riolering + nutsvoorzieningen + verlichting) van de Fabriekstraat realiseren tegen september 2020.

Begindatum: 01-01-2020 Einddatum: 31-12-2023 Uitvoeringstrend: Uitgevoerd

Evaluatie:

De heraanleg van de Fabriekstraat werd afgeond in 2022.

			Aanrekeningen	Eindbudget	Initieel budget
Investerings	Uitgaven		0,00	16.551,27	0,00
		06.01.16/0200-00/2240007/GEMEENTE/38/0/NR-WEG-015	0,00	16.551,27	0,00
	Saldo		0,00	-16.551,27	0,00

Actie: 06.01.17: Heraanleg Spoorweglaan

Het ontwerp en de heraanleg (bovenbouw + riolering + nutsvoorzieningen + verlichting) van de Spoorweglaan (incl. Boomgaardstraat en Mirabellenlaan) realiseren tegen eind 2025.

Begindatum: 01-01-2020 Einddatum: 31-12-2025 Uitvoeringstrend: In voorbereiding

Evaluatie:

De opmaak van het ontwerp is lopende. Er wordt bekeken om de uitvoering af te stemmen op de plaatsing van de brug over de spoorweg. (Project van Infrabel.)

			Aanrekeningen	Eindbudget	Initieel budget
Investerings	Uitgaven		40.666,81	140.000,00	100.000,00
		06.01.17/0200-00/2240007/GEMEENTE/31/0/NR-WEG-016	0,00	0,00	0,00
		06.01.17/0200-00/2240100/GEMEENTE/38/0/NR-WEG-016	40.666,81	140.000,00	100.000,00
	Saldo		-40.666,81	-140.000,00	-100.000,00

Actie: 06.01.18: Heraanleg Hazaarddam

De heraanleg van de Hazaarddam realiseren, afgestemd op de werken aan de Sabotsite en de werken N70.

Begindatum: 01-01-2020 Einddatum: 31-12-2025 Uitvoeringstrend: In voorbereiding


Evaluatie:

Het voorontwerp werd afgerond. Er werd een infomoment voor bewoners georganiseerd.

			Aanrekeningen	Eindbudget	Initieel budget
Investerings	Uitgaven		11.871,93	165.000,00	145.000,00
		06.01.18/0200-00/2210007/GEMEENTE/38/0/NR-WEG-002	11.871,93	165.000,00	145.000,00
	Saldo		-11.871,93	-165.000,00	-145.000,00

Actie: 06.01.19: Heraanleg N450

Het ontwerp en de heraanleg (bovenbouw + riolering + nutsvoorzieningen + verlichting) realiseren van de N450 (vanaf Kapelwegel tot en met viaduct E34) tegen 2022.

Begindatum: 01-01-2020 Einddatum: 31-12-2025 Uitvoeringstrend:  Uitgevoerd

Evaluatie:

Het project werd afgerond.

		Aanrekeningen	Eindbudget	Initieel budget
Investerings	Uitgaven	217.716,78	442.354,54	80.000,00
	06.01.19/0200-00/2200000/GEMEENTE/31/0/NR-PAT-082	216.486,00	305.000,00	0,00
	06.01.19/0200-00/2240007/GEMEENTE/38/0/NR-WEG-021	1.230,78	37.354,54	30.000,00
	06.01.19/0200-00/2240007/GEMEENTE/38/0/NR-WEG-057	0,00	100.000,00	50.000,00
	Saldo	-217.716,78	-442.354,54	-80.000,00

Actie: 06.01.20: Plannen en ontwerpen heraanleg Luitenant Van Eepoelstraat

Het ontwerp en de heraanleg (bovenbouw + riolering + nutsvoorzieningen + verlichting) realiseren van de Luitenant Van Eepoelstraat.

Begindatum: 01-01-2021 Einddatum: 31-12-2025 Uitvoeringstrend:  In voorbereiding

Evaluatie:

Het voorontwerp is in opmaak.

Actie: 06.01.21: Plannen en ontwerpen heraanleg Zillebeek/Mosselbank

Het ontwerp en de herinrichting van Zillebeek/Mosselbank (wegen én gescheiden riolering) realiseren met bijzondere aandacht voor een veilige inrichting voor de zachte weggebruikers. De uitvoering is voorzien tegen de volgende legislatuur.

Begindatum: 01-01-2020 Einddatum: 31-12-2025 Uitvoeringstrend:  In voorbereiding


Evaluatie:

De doortocht Vrasene - Beveren zal overlaagd worden. Het aanbestedingsdossier is uitgeschreven en de offertes werden ontvangen.

		Aanrekeningen	Eindbudget	Initieel budget
Investerings	Uitgaven	539,60	500.000,00	0,00
	06.01.21/0200-00/2241107/GEMEENTE/38/0/NR-WEG-063	539,60	500.000,00	0,00
	Saldo	-539,60	-500.000,00	0,00

Actie: 06.01.22: Plannen en ontwerpen heraanleg Hazaarddam

Het ontwerp en de heraanleg van de Hazaarddam realiseren.

Begindatum: 01-01-2020 Einddatum: 31-12-2025 Uitvoeringstrend:  In voorbereiding

Evaluatie:

De voorlopige ontwerpplannen werden voorgesteld aan de buurtbewoners door middel van een infomarkt. De ontwerper verwerkt de opmerkingen en legt een definitief ontwerp voor.

Actie: 06.01.23: Plannen en ontwerpen Kloosterstraat

Het ontwerp van de weg en riolering van de Kloosterstraat realiseren. De uitvoering wordt voorzien in de volgende legislatuur.

Begindatum: 01-01-2020 Einddatum: 31-12-2025 Uitvoeringstrend:  In voorbereiding

Evaluatie:

De aanbestedingsprocedure voor de aanstelling van een ontwerper werd opgestart. Er werd gekozen om prioriteit te geven aan

andere projecten.

			Aanrekeningen	Eindbudget	Initieel budget
Investerings	Uitgaven		0,00	30.000,00	100.000,00
		06.01.23/0200-00/2240107/GEMEENTE/38/0/NR-WEG-053	0,00	30.000,00	100.000,00
	Saldo		0,00	-30.000,00	-100.000,00

Actie: 06.01.24: Plannen en ontwerpen heraanleg Ter Gaeverlaan/Beukenhoflaan

Het ontwerp en de heraanleg van de Ter Gaeverlaan/Beukenhoflaan in 2025 realiseren.

Begindatum: 01-01-2020 Einddatum: 31-12-2025 Uitvoeringstrend: ▶ In voorbereiding

Evaluatie:

Het bestek voor het aanstellen van een ontwerper is in opmaak.

			Aanrekeningen	Eindbudget	Initieel budget
Investerings	Uitgaven		0,00	30.000,00	20.000,00
		06.01.24/0200-00/2240100/GEMEENTE/38/0/NR-WEG-019	0,00	30.000,00	20.000,00
	Saldo		0,00	-30.000,00	-20.000,00

Actie: 06.01.25: Plannen en ontwerpen heraanleg N451 tussen Vrasene en Kieldrecht

Het ontwerp en de heraanleg (bovenbouw + riolering + nutsvoorzieningen + verlichting) realiseren van de N451 tussen Vrasene en Kieldrecht. Dit is een project dat in verschillende fasen zal worden uitgevoerd wegens de lengte van het wegtracé. Op korte termijn worden herstellingen uitgevoerd waar nodig. De heraanleg van de verschillende delen zal over een lange termijn en in verschillende delen gespreid worden.

Begindatum: 01-01-2020 Einddatum: 31-12-2025 Uitvoeringstrend: ✓ Uitgevoerd

Evaluatie:

Het project werd afgerond.

			Aanrekeningen	Eindbudget	Initieel budget
Investerings	Uitgaven		0,00	213.978,20	5.000,00
		06.01.25/0200-00/2240007/GEMEENTE/38/0/NR-WEG-065	0,00	204.000,00	0,00
		06.01.25/0200-00/2240107/GEMEENTE/38/0/NR-WEG-052	0,00	9.978,20	5.000,00
	Ontvangsten		0,00	75.000,00	0,00
		06.01.25/0200-00/1502000/GEMEENTE/38/300/NR-TOE-031	0,00	75.000,00	0,00
	Saldo		0,00	-138.978,20	-5.000,00

Actie: 06.01.26: Plannen en ontwerpen heraanleg Ropstraat

Het ontwerp van de noodzakelijke heraanleg (bovenbouw + riolering + nutsvoorzieningen + verlichting) van de Ropstraat realiseren.

Begindatum: 01-01-2020 Einddatum: 31-12-2025 Uitvoeringstrend: ▶ In uitvoering

Evaluatie:

De voorlopige ontwerpplannen werden voorgesteld aan de buurtbewoners door middel van een infomarkt. De ontwerper verwerkt de opmerkingen tot een definitief ontwerp.

Actie: 06.01.27: Plannen en ontwerpen heraanleg Molenbergwijk

Een wedstrijdontwerp uitschrijven voor een volledige herinrichting van de Molenbergwijk in samenwerking met de verschillende partners en stakeholders (o.m. Woonpunt Waas, aanliggende scholen(-gemeenschappen), Jeugd Dienst, ...).

Begindatum: 01-01-2020 Einddatum: 31-12-2025 Uitvoeringstrend: ► In uitvoering

Evaluatie:

De aanstelling van een ontwerper is lopende door middel van een procedure via de Vlaams Bouwmeester.

Actie: 06.01.28: Plannen en ontwerpen heraanleg Oude Baan

Het ontwerp en de heraanleg (bovenbouw + riolering + nutsvoorzieningen + verlichting) realiseren van de Oude Baan, in overleg met Infrabel (in het kader van het sluiten van de overwegen) en met AWW (in het kader van het verleggen van de gewestweg).

Begindatum: 01-01-2020 Einddatum: 31-12-2025 Uitvoeringstrend: ► In uitvoering

Evaluatie:

De samenwerkingsovereenkomst tussen de verschillende partners (AWW, Infrabel, gemeente, provincie) in functie van de aansluiting van de F4 is in opmaak. Het aangestelde studiebeau is bezig met het voorontwerp voor de heraanleg van de Oude Baan.

		Aanrekeningen	Eindbudget	Initieel budget	
Investerings	Uitgaven	0,00	101.392,53	100.000,00	
		06.01.28/0200-00/2240007/GEMEENTE/38/0/NR-WEG-008	0,00	101.392,53	100.000,00
	Saldo	0,00	-101.392,53	-100.000,00	

Actie: 06.01.29: Plannen en ontwerpen heraanleg Fortstraat

Het ontwerp realiseren voor een heraanleg (wegen en riolering) van de Fortstraat en omgeving. Het volledige afwateringsverhaal van de omgeving Parmastraat-Fortstraat, alsook de ontsluiting van dit zuidelijk deelgebied Melsele moet in het ontwerp meegenomen worden.

Begindatum: 01-01-2020 Einddatum: 31-12-2025 Uitvoeringstrend: ► In voorbereiding

Evaluatie:

De aanbesteding voor het aanstellen van een ontwerper is in voorbereiding. Er werd gekozen om prioriteit te geven aan andere projecten.

		Aanrekeningen	Eindbudget	Initieel budget	
Investerings	Uitgaven	0,00	40.000,00	20.000,00	
		06.01.29/0200-00/2240007/GEMEENTE/38/0/NR-WEG-009	0,00	40.000,00	20.000,00
	Saldo	0,00	-40.000,00	-20.000,00	

Totalen bij actieplan 06.01: Aangepast wegennet

		Aanrekeningen	Eindbudget	Initieel budget
Investerings	Uitgaven	1.358.660,69	5.066.398,54	3.118.000,00
	06.01.01/0200-00/2240100/GEMEENTE/40/0/R-40-016	0,00	14.000,00	25.000,00
	06.01.02/0200-00/2240100/GEMEENTE/40/0/R-40-007	23.793,20	24.000,00	20.000,00
	06.01.03/0200-00/2250000/GEMEENTE/40/0/R-40-006	0,00	3.750,00	0,00
	06.01.05/0200-00/2240100/GEMEENTE/40/0/R-40-003	0,00	0,00	0,00
	06.01.06/0200-00/2240000/GEMEENTE/40/0/NR-WEG-044	1.264,23	84.394,06	0,00
	06.01.06/0200-00/2240100/GEMEENTE/31/0/NR-WEG-024	0,00	0,00	0,00
	06.01.06/0200-00/2240100/GEMEENTE/34/0/R-34-009	89.108,01	133.489,43	0,00
	06.01.06/0200-00/2240100/GEMEENTE/38/0/NR-WEG-024	13.839,86	225.000,00	225.000,00
	06.01.06/0200-00/2240100/GEMEENTE/40/0/R-40-009	0,00	130.000,00	0,00
	06.01.06/0200-00/2240107/GEMEENTE/40/0/NR-WEG-056	0,00	100.000,00	0,00
	06.01.07/0200-00/2240007/GEMEENTE/38/0/NR-WEG-028	52.775,93	217.904,28	0,00
	06.01.07/0200-00/2240100/GEMEENTE/38/0/NR-WEG-064	0,00	50.000,00	0,00
	06.01.10/0200-00/2240007/GEMEENTE/38/0/NR-WEG-007	656.317,93	900.650,00	250.000,00
	06.01.11/0200-00/2240007/GEMEENTE/38/0/NR-WEG-014	0,00	10.000,00	0,00
	06.01.12/0200-00/2240007/GEMEENTE/30/0/NR-WEG-013	0,00	35.977,95	25.000,00
	06.01.13/0200-00/2240007/GEMEENTE/30/0/NR-WEG-011	111.708,61	120.000,00	0,00
	06.01.13/0200-00/2240100/GEMEENTE/38/0/NR-WEG-055	71.598,04	853.000,00	1.553.000,00
	06.01.14/0200-00/2240007/GEMEENTE/38/0/NR-WEG-010	58.006,15	300.000,00	300.000,00
	06.01.15/0200-00/2240007/GEMEENTE/31/0/NR-WEG-012	0,00	0,00	0,00
	06.01.15/0200-00/2240007/GEMEENTE/38/0/NR-WEG-012	9.453,61	184.956,28	150.000,00
	06.01.16/0200-00/2240007/GEMEENTE/38/0/NR-WEG-015	0,00	16.551,27	0,00
	06.01.17/0200-00/2240007/GEMEENTE/31/0/NR-WEG-016	0,00	0,00	0,00
	06.01.17/0200-00/2240100/GEMEENTE/38/0/NR-WEG-016	40.666,81	140.000,00	100.000,00
06.01.18/0200-00/2210007/GEMEENTE/38/0/NR-WEG-002	11.871,93	165.000,00	145.000,00	
06.01.19/0200-00/2200000/GEMEENTE/31/0/NR-PAT-082	216.486,00	305.000,00	0,00	
06.01.19/0200-00/2240007/GEMEENTE/38/0/NR-WEG-021	1.230,78	37.354,54	30.000,00	
06.01.19/0200-00/2240007/GEMEENTE/38/0/NR-WEG-057	0,00	100.000,00	50.000,00	
06.01.21/0200-00/2241107/GEMEENTE/38/0/NR-WEG-063	539,60	500.000,00	0,00	
06.01.23/0200-00/2240107/GEMEENTE/38/0/NR-WEG-053	0,00	30.000,00	100.000,00	
06.01.24/0200-00/2240100/GEMEENTE/38/0/NR-WEG-019	0,00	30.000,00	20.000,00	

		Aanrekeningen	Eindbudget	Initieel budget	
Investerings	Uitgaven	06.01.25/0200-00/2240007/GEMEENTE/38/0/NR-WEG-065	0,00	204.000,00	0,00
		06.01.25/0200-00/2240107/GEMEENTE/38/0/NR-WEG-052	0,00	9.978,20	5.000,00
		06.01.28/0200-00/2240007/GEMEENTE/38/0/NR-WEG-008	0,00	101.392,53	100.000,00
		06.01.29/0200-00/2240007/GEMEENTE/38/0/NR-WEG-009	0,00	40.000,00	20.000,00
	Ontvangsten		0,00	75.000,00	0,00
		06.01.14/0200-00/1502000/GEMEENTE/31/300/NR-TOE-011	0,00	0,00	0,00
		06.01.25/0200-00/1502000/GEMEENTE/38/300/NR-TOE-031	0,00	75.000,00	0,00
	Saldo		-1.358.660,69	-4.991.398,54	-3.118.000,00

Actieplan: 06.03: Goede en veilige fietspaden

De investeringen in goed onderhouden, kwaliteitsvolle en conflictvrije fietsinfrastructuur moeten opgedreven worden zonder te raken aan de ruimte voor de voetgangers. Een fietsbeleidsplan wordt opgemaakt en samen met het al opgestelde plan rond "fietsparkeren" verder geïmplementeerd.

Gescheiden fietspaden, waar mogelijk, voorrang voor de fietser en fietsstraten zorgen ervoor dat de fietser een meer vooraanstaande rol in het straatbeeld kan opnemen, vooral op strategische plekken als scholen, sport- en jeugdinfrastructuur. Indien mogelijk moeten deze omgevingen zelfs autovrij zijn. Bij openbare gebouwen moeten altijd voldoende, veilige en comfortabele fietsparkings voorzien zijn.

Het gemeentelijk beleid stimuleert bedrijven om een voortrekkersrol op te nemen met een fietsvriendelijk beleid (bv. douches en kleedruimtes, poolfietsen, sensibiliseringsacties).

Het gemeentebestuur van Beveren zet in op veilige en functionele lange afstandsfietsroutes (o.a. fietssnelwegen, veilige fietsbruggen die Noord en Zuid-Beveren verbinden). Ze maken fietsen aangenaam en bieden snelle en veilige verbindingen voor woon-werkverplaatsingen vanuit de deelgemeenten.

Het verder uitwerken en promoten van de Schoolroutekaart kan voor velen een overstap naar de fiets betekenen. Radiaalverbindingen van de woonwijken naar de kernwegen en centra van onze (deel)gemeente(n) zorgen ervoor dat we kunnen overstappen op een ander vervoersmiddel.

Begindatum: 01-01-2020 Einddatum: 31-12-2025

Actie: 06.03.01: Wegwerken van ontbrekende verbindingen in de onderscheiden fietsroutenetwerken

Het gemeentebestuur van Beveren zet in op veilige en functionele lange afstandsfietsroutes (LAF) (o.a. fietssnelwegen, veilige fietsbruggen die Noord- en Zuid-Beveren verbinden). Ze maken fietsen aangenaam en bieden snelle en veilige verbindingen voor woon-werkverplaatsingen vanuit de deelgemeenten.

Concrete plannen in het bestuursakkoord:

- Fietsverbinding Kieldrecht - Prosperpolder - Schelde
- Aansluiting Haasdonkbaan F4
- LAF Beveren - Kruibeke i.s.m. provincie
- LAF Vrasene - Beveren polder - Melsele
- Fietsverbinding of LAF d.m.v. fietsbrug of tunnel onder de E34 om een veilige (school)verbinding met de deelgemeenten Verrebroek en Kallo te realiseren.

Begindatum: 01-01-2020 Einddatum: 31-12-2025 Uitvoeringstrend: ► In uitvoering

Evaluatie:

In de eerste helft van 2024 werd verder gewerkt aan volgende ontwerpdocs:

- F425 Station Melsele - E34: de ontwerpplannen en projectnota werden gefinaliseerd en de provincie Oost-Vlaanderen (bouwheer) is bezig met de omgevingsvergunningsaanvraag.
- F41 Antwerpen - Zelzate: de voorbereidingen voor de realisatie van deze fietssnelweg zijn vertraagd door personeelwissels bij de provincie Oost-Vlaanderen. Een eventuele uitvoering is ten vroegste in 2027 te verwachten.
- F4 Pietje Waaspad - Haasdonkbaan: de provincie Oost-Vlaanderen kan een Europese subsidie (EFRO) krijgen voor de aanleg van een fietstunnel in het viaduct van de Gentseweg. Een tweede tunnel onder de spoorlijn L59 kan aansluiting maken met een nieuw te realiseren gedeelte fietssnelweg naast te spoorlijn tot aan de bestaande F4 t.h.v. de Haasdonkbaan.
- Tal van kleinere fietsverbindingen worden in samenwerking met de dienst Wegen geoptimaliseerd en obstakelvrij gemaakt.

		Aanrekeningen	Eindbudget	Initieel budget	
Investerings	Uitgaven		14.258,64	633.613,78	490.000,00
		06.03.01/0200-00/2202000/GEMEENTE/31/0/NR-PAT-080	0,00	121.317,78	0,00
		06.03.01/0200-00/2202000/GEMEENTE/31/0/NR-PAT-086	14.258,64	22.296,00	0,00
		06.03.01/0200-00/2240007/GEMEENTE/38/0/NR-WEG-058	0,00	240.000,00	240.000,00
	06.03.01/0200-00/2240007/GEMEENTE/38/0/NR-WEG-061	0,00	250.000,00	250.000,00	
	Saldo		-14.258,64	-633.613,78	-490.000,00

Actie: 06.03.02: Wegwerken diverse knelpunten in fietsroutenetwerken met als prioriteit veiliger maken schoolroutes

Met behulp van terreinbezoeken, gerichte observatie, meldingen in het meldpunt, ... worden knelpunten in fietsroutenetwerken in kaart gebracht en waar mogelijk verholpen. Met betrekking tot de schoolroutes worden stelselmatig alle octopus schoolroutekaarten (actie 06.01.04) herbekeken en indien nodig worden routes en kaarten geoptimaliseerd.

Begindatum: 01-01-2020 Einddatum: 31-12-2025 Uitvoeringstrend: ► In uitvoering

Evaluatie:

We werken verder aan het obstakelvrij en toegankelijker maken van fietsroutenetwerken, met als prioriteit het veiliger maken van schoolroutes.

In de eerste helft van 2024 werd het definitieve ontwerp van de fietsverbinding Kreek in Kieldrecht én een veilige oversteekplaats op de Stuurstraat - Tassijnslaan goedgekeurd. De uitvoeringsplannen en omgevingsvergunningsaanvragen worden opgemaakt en de uitvoering wordt in het najaar van 2024 verwacht.

		Aanrekeningen	Eindbudget	Initieel budget	
Investerings	Uitgaven		1.362,13	266.768,43	200.000,00
		06.03.02/0200-00/2202000/GEMEENTE/31/0/NR-PAT-005	0,00	100.000,00	0,00
		06.03.02/0200-00/2240007/GEMEENTE/38/0/NR-WEG-017	0,00	40.000,00	100.000,00
		06.03.02/0200-00/2240107/GEMEENTE/38/0/NR-WEG-025	1.362,13	126.768,43	100.000,00
	Ontvangsten		5.600,00	0,00	0,00
		06.03.02/0200-00/1504000/GEMEENTE/38/400/NR-TOE-032	5.600,00	0,00	0,00
	Saldo		4.237,87	-266.768,43	-200.000,00

Actie: 06.03.03: Aan publiekstrekking kwalitatieve fietsenstallingen voorzien

In 2017-2018 maakte de dienst Mobiliteit een fietsparkeerplan op met:

- een inventaris van alle bestaande fietsparkeerplaatsen in Groot-Beveren, inclusief bezettingsgraad (overbezetting = uitbreiden, overcapaciteit = wegnemen en hergebruiken op andere locaties);
- een advies inzake fietsparkeersystemen;
- een aanzet tot een weesfietsenbeleid.

Eind 2020 werd een aanbesteding goedgekeurd voor de aankoop van minimaal 500 fietsparkeerbeugels, verspreid over 3 jaar.

Begindatum: 01-01-2020 Einddatum: 31-12-2025 Uitvoeringstrend: ► In uitvoering

Evaluatie:

In de eerste helft van 2024 werden er geen fietsbeugels geplaatst wegens andere prioriteiten bij de dienst Wegen.

In functie van de heraanleg van de Warande werden 60 fietsbeugels voor opbouw en 3 overkappingen aangekocht die in het najaar geplaatst zullen worden. Dit zal de kwaliteit van het fietsparkeren aanzienlijk verhogen.

Voor het sportpark (kant atletiek) werden 4 overkappingen aangekocht die in het najaar geplaatst zullen worden. Deze zullen aangevuld worden met fietsbeugels waardoor de kwaliteit van het fietsparkeren ook hier aanzienlijk zal verhogen.

Dienst Mobiliteit legt bij haar adviserende rol op stedenbouwkundige aanvragen steeds de link naar het fietsparkeerplan, wat resulteert in kwalitatieve fietsparkeerplaatsen op privaat (meergezinswoningen), semi-publiek (dokterspraktijk, horeca, kinderopvang, ...) en publiek (sportzone Arenberg, sportzone Glazenleeuw, ...) domein.

		Aanrekeningen	Eindbudget	Initieel budget
Investerings	Uitgaven	0,00	20.000,00	20.000,00
	06.03.03/0220-00/2289000/GEMEENTE/40/0/R-40-004	0,00	20.000,00	20.000,00
	Saldo	0,00	-20.000,00	-20.000,00

Actie: 06.03.04: Fietspad Prosperpolder

De realisatie van veilige fietsroutes vanuit Kieldrecht naar Prosperpolder (met o.a. onthaalsite Prosperhoeve als 'onthaalpoort' Grenspark en Havenland) en richting Doel (met o.a. de kerncentrale en de Waaslandhaven). Conform het mobiliteitsplan maakt de fietsroute richting Doel en Waaslandhaven deel uit van het bovenlokaal functioneel fietsroutenetwerk (BFF) en maakt de fietsroute richting Prosperpolder deel uit van het langeafstandfietsroutenetwerk (LAF) richting kerncentrale.

Begindatum: 01-01-2020 Einddatum: 31-12-2025 Uitvoeringstrend: ■ Vertraagd

Evaluatie:

De provincie Oost-Vlaanderen heeft meegedeeld dat deze legislatuur geen budget meer voorzien kan worden voor dit project.

		Aanrekeningen	Eindbudget	Initieel budget
Investerings	Uitgaven	54.750,77	603.626,31	260.000,00
	06.03.04/0200-00/2202000/GEMEENTE/31/0/NR-PAT-084	0,00	300.000,00	0,00
	06.03.04/0200-00/2240007/GEMEENTE/38/0/NR-WEG-022	54.750,77	303.626,31	260.000,00
	Saldo	-54.750,77	-603.626,31	-260.000,00

Totalen bij actieplan 06.03: Goede en veilige fietspaden

		Aanrekeningen	Eindbudget	Initieel budget
Investerings	Uitgaven	70.371,54	1.524.008,52	970.000,00
	06.03.01/0200-00/2202000/GEMEENTE/31/0/NR-PAT-080	0,00	121.317,78	0,00
	06.03.01/0200-00/2202000/GEMEENTE/31/0/NR-PAT-086	14.258,64	22.296,00	0,00
	06.03.01/0200-00/2240007/GEMEENTE/38/0/NR-WEG-058	0,00	240.000,00	240.000,00
	06.03.01/0200-00/2240007/GEMEENTE/38/0/NR-WEG-061	0,00	250.000,00	250.000,00
	06.03.02/0200-00/2202000/GEMEENTE/31/0/NR-PAT-005	0,00	100.000,00	0,00
	06.03.02/0200-00/2240007/GEMEENTE/38/0/NR-WEG-017	0,00	40.000,00	100.000,00
	06.03.02/0200-00/2240107/GEMEENTE/38/0/NR-WEG-025	1.362,13	126.768,43	100.000,00
	06.03.03/0220-00/2289000/GEMEENTE/40/0/R-40-004	0,00	20.000,00	20.000,00
	06.03.04/0200-00/2202000/GEMEENTE/31/0/NR-PAT-084	0,00	300.000,00	0,00
	06.03.04/0200-00/2240007/GEMEENTE/38/0/NR-WEG-022	54.750,77	303.626,31	260.000,00
	Ontvangsten	5.600,00	0,00	0,00
	06.03.02/0200-00/1504000/GEMEENTE/38/400/NR-TOE-032	5.600,00	0,00	0,00
	Saldo	-64.771,54	-1.524.008,52	-970.000,00

Beleidsdoelstelling: 07: Ontmoetings- en ontplooiingskansen voor kinderen en jongeren

Alle generaties moeten in de gemeente welkom zijn en ruimte krijgen. Kinderen die samen spelen en jongeren die samenkomen om plezier te maken, mogen niet als overlast beschouwd worden. Kinderen en jongeren moeten volop kansen krijgen om zichzelf te zijn. Zij moeten tijd en ruimte krijgen om op te groeien.

Beveren kent een bloeiend jeugdverenigingsleven dat gesteund is op de vrijwillige inzet van vele mensen. Deze inzet verdient waardering omdat jeugdverenigingen en jeugd ontmoetingsplaatsen jongeren ertoe aanzetten hun talenten te ontplooiën en ter beschikking te stellen van de groep waarin ze actief zijn. Het jeugd beleid wil deze initiatieven ondersteunen en aanmoedigen zonder dat de lokale overheid daarbij zelf een rol als actor opeist of speelt.

Begindatum: 01-01-2020 Einddatum: 31-12-2025

Actieplan: 07.01: Ruimte voor spel en sport

Als gemeente hebben we heel wat troeven in handen om buiten spelen te stimuleren. Een positief speelklimaat zorgt ervoor dat kinderen meer buiten spelen: fysieke ruimte bespeelbaar maken, positief communiceren over buitenspelen, samen werken aan natuurlijke speelkansen en ervoor zorgen dat spelen geen overlast is. Buitenspelende kinderen bevorderen de sociale cohesie van de buurt. Het bestuur wenst onder andere het speelruimteplan te actualiseren.

Begindatum: 01-01-2020 Einddatum: 31-12-2025

Actie: 07.01.01: De gemeente voorziet in elke deelgemeente voldoende ruimte voor kinderen en jongeren

De gemeente voorziet in elke deelgemeente voldoende ruimte voor kinderen en jongeren om te spelen en om sport te beoefenen. Door de oprichting van een stuurgroep speelruimte met daarin de Sport- en Groendienst, de diensten Mobiliteit en Stedenbouw, het afdelingshoofd vrije tijd en de bevoegde schepen wordt er dienstoverschrijdend gewerkt aan dit verhaal. De werkgroep wordt getrokken door de Jeugddienst.

Volgende doelstellingen werden geformuleerd:

- Beter ingerichte speelruimte
- Het verhogen van de speelwaarde van bestaande terreintjes
- Het afstemmen van de terreintjes op de noden/behoefte van de buurt
- Meer participatie en betrokkenheid bij de (her)aanleg van speelruimte van de betrokken partijen (buurt, school, jeugdvereniging, ...)

Begindatum: 01-01-2020 Einddatum: 31-12-2025 Uitvoeringstrend: ► In uitvoering

Evaluatie:

Het speelbos in Haasdonk is in aanleg.

Naar aanleiding van Vrasene888 wordt er een nieuw speeltuig geplaatst in Vrasene in samenspraak met de kinderen in de omgeving.

Voor het skateplein in Beveren werden nieuwe stappen gezet in samenspraak met de skaters zodat het een mooi terrein wordt dat jongeren aantrekt.

Het skatepark in Haasdonk werd vernieuwd.

Daarnaast werd het speelweefselplan voor Groot-Beveren en Melsele voorgesteld met als doel structureel in te gaan op vragen van burgers waarbij rekening gehouden wordt met duurzame oplossingen die aangepast zijn aan de demografie van de buurt.

De stuurgroep speelruimte wordt ingekanteld in de werkgroep publieke ruimte die opgestart werd naar aanleiding van het label kindvriendelijke gemeente. Kleine vragen worden steeds in samenspraak met de schepenen en betrokken diensten bekeken en waar mogelijk snel opgelost.

		Aanrekeningen	Eindbudget	Initieel budget
Investerings	Uitgaven	0,00	30.000,00	30.000,00
		07.01.01/0752-02/2210100/GEMEENTE/36/0/NR-GEB-010	0,00	30.000,00
	Saldo	0,00	-30.000,00	-30.000,00

Totalen bij actieplan 07.01: Ruimte voor spel en sport

		Aanrekeningen	Eindbudget	Initieel budget
Investerings	Uitgaven	0,00	30.000,00	30.000,00
		07.01.01/0752-02/2210100/GEMEENTE/36/0/NR-GEB-010	0,00	30.000,00
	Saldo	0,00	-30.000,00	-30.000,00

Beleidsdoelstelling: 08: Professionalisering vrijetijdsinfrastructuur

De gemeente Beveren heeft een zeer uitgebreid vrijetijdspatrimonium, verspreid over het volledige grondgebied. Er is de voorbije jaren veel geïnvesteerd in gebouwen voor jeugd, cultuur en sport. Dit wil niet zeggen dat we nu moeten ophouden met investeren. Er zijn immers nog heel wat gebouwen aan een opknappbeurt toe. De noden blijven groot en de vragen naar geschikte infrastructuur talrijk. Ruimte en middelen zijn evenwel niet onbeperkt. Een organisatiebrede, slimme benadering van alle beschikbare infrastructuur kan leiden tot verrassende conclusies en gedeeld gebruik met meerwaarde voor elkeen.

Begindatum: 01-01-2020 Einddatum: 31-12-2025

Actieplan: 08.02: Buitensportinfrastructuur

De gemeente Beveren wil blijvend investeren in buitensportinfrastructuur. De komende legislatuur zullen onder andere volgende projecten worden gerealiseerd:

- Bouw zone voetbal Glazenleeuw
- Bouw zone Oud-Arenberg
- Aanleg hockeyterrein
- Aanpassingswerken aan het Freethiel-stadion

Begindatum: 01-01-2020 Einddatum: 31-12-2025

Actie: 08.02.01: Degelijk onderhoud van de buitensportinfrastructuur

Sporten verbindt de gemeenschap. Het gemeentebestuur voert een laagdrempelig sportbeleid en voorziet voldoende en goed onderhouden infrastructuur, toegankelijk voor iedereen.

In overleg met de Sportdienst en op vraag van de sporters zelf wordt buitensportinfrastructuur verder uitgebreid en wordt groot onderhoud voorzien (bv. plaatsen extra verlichting, renovatie kleedkamers, afsluitingen, aanleg extra terreinen). Met de aankoop van nieuw materiaal en de bijhorende onderhoudscontracten wordt gezorgd voor een correct onderhoud ervan.

Begindatum: 01-01-2020 Einddatum: 31-12-2025 Uitvoeringstrend: ► In uitvoering

Evaluatie:

Op de parking van het schuttersterrein in de Kapeldijkstraat in Kallo (980 m²) werd op de bestaande steenslagverharding een afwerkingslaag van 7 cm porfier Ø 0/6 mm aangebracht en gewalst.

De afsluiting rond het terrein FC Bosdam werd geplaatst. Voor aanvang van de werken werd beslist de hoogte op te trekken met 20 cm (2m ipv 1,8m).

		Aanrekeningen	Eindbudget	Initieel budget
Investerings	Uitgaven	24.230,26	281.028,02	305.500,00
	08.02.01/0742-02/2210007/GEMEENTE/31/0/NR-GEB-017	0,00	0,00	0,00
	08.02.01/0742-02/2210007/GEMEENTE/36/0/NR-GEB-017	0,00	0,00	50.000,00
	08.02.01/0742-02/2210100/GEMEENTE/36/0/R-36-056	4.974,98	70.328,02	70.000,00
	08.02.01/0742-02/2210100/GEMEENTE/36/0/R-36-063	193,12	150.000,00	150.000,00
	08.02.01/0742-02/2210100/GEMEENTE/36/0/R-36-064	4.761,56	5.000,00	5.000,00
	08.02.01/0742-02/2210100/GEMEENTE/61/0/R-61-016	0,00	0,00	0,00
	08.02.01/0742-02/2220000/GEMEENTE/61/0/R-61-045	8.300,60	10.700,00	8.000,00
	08.02.01/0742-02/2300000/GEMEENTE/61/0/R-61-047	0,00	5.000,00	0,00
	08.02.01/0742-02/2301000/GEMEENTE/61/0/R-61-042	6.000,00	40.000,00	22.500,00
Saldo		-24.230,26	-281.028,02	-305.500,00

Actie: 08.02.02: Bouw zone voetbal Glazenleeuw

Deze actie omvat de aanleg van twee voetbalvelden in de Glazenleeuwstraat naast de begraafplaats. De actie omvat 3 elementen:

- Het aanpassen van het BPA begraafplaats Beveren
- Het inzaaien en aanleggen van natuurgrasvelden
- Het oprichten van gebouwen voor de voetbalclubs

Begindatum: 01-01-2020 Einddatum: 31-12-2025 Uitvoeringstrend: ► In uitvoering

Evaluatie:

Het lastenboek voor de nieuwe voetbalaccommodatie Glazenleeuw werd opgemaakt. Het dossier zit in de aanbestedingsfase.

		Aanrekeningen	Eindbudget	Initieel budget
Investerings	Uitgaven	1.620,29	1.157.728,62	2.080.000,00
	08.02.02/0742-02/2220007/GEMEENTE/36/0/NR-GEB-022	1.620,29	1.157.728,62	2.080.000,00
	Saldo	-1.620,29	-1.157.728,62	-2.080.000,00

Actie: 08.02.03: Bouw zone Oud-Arenberg

Deze actie betreft de realisatie van een nieuwe sportaccommodatie voor de plaatselijke voetbalvereniging KSK Kieldrecht op de site Oud-Arenberg. Het gebouw omvat kleedkamers, sanitaire voorzieningen, bergingen, vergaderruimte, kantine, tribune en terras en de realisatie van de directe omgevingsaanleg en parking.

Begindatum: 01-01-2020 Einddatum: 31-12-2025 Uitvoeringstrend: ✓ Uitgevoerd

Evaluatie:

De werf werd opgeleverd in het voorjaar van 2024. De officiële opening vond plaats op 24 april 2024. De aanleg van de kunstgrasvelden liep vertraging op omwille van het aanhoudende slechte weer. Eind juli 2024 kon er een eerste keer getraind worden op de velden.

		Aanrekeningen	Eindbudget	Initieel budget
Investerings	Uitgaven	2.949.057,74	2.372.989,64	324.000,00
	08.02.03/0720-00/2210100/GEMEENTE/36/0/NR-GEB-052	0,00	7.267,68	0,00
	08.02.03/0739-00/2210000/GEMEENTE/36/0/NR-GEB-063	5.582,53	324.000,00	324.000,00
	08.02.03/0742-02/2220000/GEMEENTE/61/0/NR-TER-018	1.999.063,43	0,00	0,00
	08.02.03/0742-02/2220007/GEMEENTE/36/0/NR-GEB-023	944.411,78	1.041.721,96	0,00
	08.02.03/0742-02/2220007/GEMEENTE/61/0/NR-TER-018	0,00	1.000.000,00	0,00
	Saldo	-2.949.057,74	-2.372.989,64	-324.000,00

Actie: 08.02.04: Aanpassingswerken aan het Freethiel-stadion (o.a. brandveiligheid)

Deze actie betreft de plaatsing van een branddetectie- en sprinklerinstallatie in tribune D en E. Er is ook budget voorzien voor de aanstelling van een ontwerper voor de afbraak van de oude tribune in de Klapperstraat.

Begindatum: 01-01-2020 Einddatum: 31-12-2025 Uitvoeringstrend: ► In voorbereiding


Evaluatie:

De afbraak van de oude tribune is voorlopig on hold gezet. Een dossier voor het slopen van de huizen in de Klapperstraat is in aanbesteding en wordt geagendeerd op de gemeenteraad van 3 september 2024.

		Aanrekeningen	Eindbudget	Initieel budget	
Investerings	Uitgaven		61.609,48	448.442,63	303.330,78
		08.02.04/0742-01/2220100/GEMEENTE/61/0/R-61-041	0,00	13.500,00	0,00
		08.02.04/0742-02/2289000/GEMEENTE/61/0/R-61-048	0,00	10.000,00	0,00
		08.02.04/0742-112/2210000/GEMEENTE/35/0/R-35-034	35.000,00	35.000,00	0,00
		08.02.04/0742-112/2210007/GEMEENTE/36/0/NR-GEB-046	16.004,22	278.330,78	278.330,78
		08.02.04/0742-112/2210100/GEMEENTE/36/0/R-36-037	10.605,26	31.611,85	25.000,00
		08.02.04/0742-112/2301000/GEMEENTE/61/0/NR-TER-023	0,00	80.000,00	0,00
	Saldo		-61.609,48	-448.442,63	-303.330,78

Actie: 08.02.05: Aanleg hockeyterrein

In 2022 wil het bestuur de aanleg van een water-hockeyterrein te Verrebroek, Spaans Fort, realiseren. Het bestaande B-terrein waar nu voetbal op beoefend wordt, wordt een hockeyterrein.

Begindatum: 01-01-2020 Einddatum: 31-12-2023 Uitvoeringstrend:  Uitgevoerd

Evaluatie:

Het nieuw hockeyterrein in Verrebroek werd op donderdag 11 augustus 2022 feestelijk geopend.

		Aanrekeningen	Eindbudget	Initieel budget	
Investerings	Uitgaven		0,00	135.000,00	135.000,00
		08.02.05/0742-02/2220000/GEMEENTE/35/0/NR-TER-003	0,00	0,00	0,00
		08.02.05/0742-02/2220000/GEMEENTE/38/0/NR-WEG-059	0,00	135.000,00	135.000,00
	Saldo		0,00	-135.000,00	-135.000,00

Actie: 08.02.07: Aanleg multisportterrein in Melsele

In sportzone Melsele moet het multisportterrein vervangen worden. Als de parking heraangelegd wordt, wordt dit terrein opgenomen in de planning. Het huidige terrein is dringend aan vervanging toe. Dit terrein wordt dagelijks door tientallen kinderen vrij gebruikt.

Begindatum: 01-01-2020 Einddatum: 31-12-2025 Uitvoeringstrend:  In uitvoering

Evaluatie:

De werken starten op 12 augustus 2024 en zullen ca. 3 weken duren.

Totalen bij actieplan 08.02: Buitensportinfrastructuur

Investerings	Uitgaven	Aanrekeningen	Eindbudget	Initieel budget
		3.036.517,77	4.395.188,91	3.147.830,78
	08.02.01/0742-02/2210007/GEMEENTE/31/0/NR-GEB-017	0,00	0,00	0,00
	08.02.01/0742-02/2210007/GEMEENTE/36/0/NR-GEB-017	0,00	0,00	50.000,00
	08.02.01/0742-02/2210100/GEMEENTE/36/0/R-36-056	4.974,98	70.328,02	70.000,00
	08.02.01/0742-02/2210100/GEMEENTE/36/0/R-36-063	193,12	150.000,00	150.000,00
	08.02.01/0742-02/2210100/GEMEENTE/36/0/R-36-064	4.761,56	5.000,00	5.000,00
	08.02.01/0742-02/2210100/GEMEENTE/61/0/R-61-016	0,00	0,00	0,00
	08.02.01/0742-02/2220000/GEMEENTE/61/0/R-61-045	8.300,60	10.700,00	8.000,00
	08.02.01/0742-02/2300000/GEMEENTE/61/0/R-61-047	0,00	5.000,00	0,00
	08.02.01/0742-02/2301000/GEMEENTE/61/0/R-61-042	6.000,00	40.000,00	22.500,00
	08.02.02/0742-02/2220007/GEMEENTE/36/0/NR-GEB-022	1.620,29	1.157.728,62	2.080.000,00
	08.02.03/0720-00/2210100/GEMEENTE/36/0/NR-GEB-052	0,00	7.267,68	0,00
	08.02.03/0739-00/2210000/GEMEENTE/36/0/NR-GEB-063	5.582,53	324.000,00	324.000,00
	08.02.03/0742-02/2220000/GEMEENTE/61/0/NR-TER-018	1.999.063,43	0,00	0,00
	08.02.03/0742-02/2220007/GEMEENTE/36/0/NR-GEB-023	944.411,78	1.041.721,96	0,00
	08.02.03/0742-02/2220007/GEMEENTE/61/0/NR-TER-018	0,00	1.000.000,00	0,00
	08.02.04/0742-01/2220100/GEMEENTE/61/0/R-61-041	0,00	13.500,00	0,00
	08.02.04/0742-02/2289000/GEMEENTE/61/0/R-61-048	0,00	10.000,00	0,00
	08.02.04/0742-112/2210000/GEMEENTE/35/0/R-35-034	35.000,00	35.000,00	0,00
	08.02.04/0742-112/2210007/GEMEENTE/36/0/NR-GEB-046	16.004,22	278.330,78	278.330,78
	08.02.04/0742-112/2210100/GEMEENTE/36/0/R-36-037	10.605,26	31.611,85	25.000,00
	08.02.04/0742-112/2301000/GEMEENTE/61/0/NR-TER-023	0,00	80.000,00	0,00
	08.02.05/0742-02/2220000/GEMEENTE/35/0/NR-TER-003	0,00	0,00	0,00
	08.02.05/0742-02/2220000/GEMEENTE/36/0/NR-WEG-059	0,00	135.000,00	135.000,00
	Saldo	-3.036.517,77	-4.395.188,91	-3.147.830,78

Actieplan: 08.03: Overige sportinfrastructuur, materiaal, ruimte

De gemeente Beveren wil blijvend investeren in binnensportinfrastructuur, -materiaal en -ruimte. De komende legislatuur zullen onder andere volgende projecten worden gerealiseerd:

- Verbouwing oud zwembad Beveren met omgevingsaanleg
- Renovatie zwembad Kieldrecht
- Optimalisering uitbating topsporthal

Begindatum: 01-01-2020 Einddatum: 31-12-2025

Actie: 08.03.01: Behoud en renovatie van het zwembad van Kieldrecht

Onze technische diensten onderzoeken of het zwembad Kriedrecht mits renovatie veilig kan behouden blijven. Zwembad Kriedrecht is qua bezoekers niet rendabel, maar is wel belangrijk voor het schoolzwemmen, de zwemscholen en jeugd van de poldergemeenten.

Begindatum: 03-08-2020 Einddatum: 31-12-2024 Uitvoeringstrend: ► In uitvoering

Evaluatie:

Buiten het dagelijks onderhoud en de werken die de onderhoudsfirmas uitvoert om de installaties in bedrijf te houden zijn er geen grote werken gepland.

		Aanrekeningen	Eindbudget	Initieel budget
Investerings	Uitgaven	0,00	0,00	10.000,00
	08.03.01/0742-03/2210100/GEMEENTE/36/0/NR-GEB-020	0,00	0,00	10.000,00
	Saldo	0,00	0,00	-10.000,00

Actie: 08.03.02: Verbouwing oud zwembad Beveren

Onderzoek naar de efficiënte invulling van het oud zwembad Beveren. Hiervoor is een onderzoek lopende naar o.a. de stabiliteit van de oude kuip.

Begindatum: 01-01-2020 Einddatum: 31-12-2025 Uitvoeringstrend: ► In uitvoering

Evaluatie:

De voorbereidende werken zijn gestart. Fase 1 is de bouw van de hockeyhal.

		Aanrekeningen	Eindbudget	Initieel budget
Investerings	Uitgaven	219.128,87	2.854.561,31	2.300.000,00
	08.03.02/0742-01/2210007/GEMEENTE/36/0/NR-GEB-019	219.128,87	2.854.561,31	2.300.000,00
	Saldo	-219.128,87	-2.854.561,31	-2.300.000,00

Actie: 08.03.03: Optimalisering uitbating topsporthal

De topsporthal in het Sportpark Beveren heeft een capaciteit van 1 500 toeschouwers. Hier kunnen evenementen en wedstrijden georganiseerd worden die Beveren nog meer op de kaart zetten. Bedoeling is om vanaf 2021 meer grote evenementen aan te trekken.

Begindatum: 01-01-2020 Einddatum: 31-12-2025 Uitvoeringstrend: ► In uitvoering

Evaluatie:

Tijdens het seizoen 2023-2024 werden er verschillende nationale en internationale evenementen georganiseerd in de Topsporthal.

Actie: 08.03.04: Degelijk onderhoud van de sportinfrastructuur in de sportzone Beveren

In de sportzone Beveren moet alle infrastructuur degelijk onderhouden en opgevolgd worden in nauwe samenwerking met onze Technische dienst en de Groendienst.

Begindatum: 01-01-2020 Einddatum: 31-12-2025 Uitvoeringstrend: ► In uitvoering

Evaluatie:

In samenspraak met de Technische dienst en de Groendienst worden alle werken en onderhoud volgens planning uitgevoerd.

		Aanrekeningen	Eindbudget	Initieel budget	
Investerings	Uitgaven		26.837,35	124.418,39	14.000,00
		08.03.04/0742-01/2210100/GEMEENTE/61/0/R-61-044	7.233,08	14.000,00	14.000,00
		08.03.04/0742-02/2220000/GEMEENTE/61/0/R-61-006	5.488,56	10.000,00	0,00
		08.03.04/0742-02/2220100/GEMEENTE/35/0/R-61-030	14.115,71	16.418,39	0,00
		08.03.04/0742-02/2289000/GEMEENTE/40/0/R-40-017	0,00	84.000,00	0,00
	Saldo		-26.837,35	-124.418,39	-14.000,00

Totalen bij actieplan 08.03: Overige sportinfrastructuur, materiaal, ruimte

		Aanrekeningen	Eindbudget	Initieel budget	
Investerings	Uitgaven		245.966,22	2.978.979,70	2.324.000,00
		08.03.01/0742-03/2210100/GEMEENTE/36/0/NR-GEB-020	0,00	0,00	10.000,00
		08.03.02/0742-01/2210007/GEMEENTE/36/0/NR-GEB-019	219.128,87	2.854.561,31	2.300.000,00
		08.03.04/0742-01/2210100/GEMEENTE/61/0/R-61-044	7.233,08	14.000,00	14.000,00
		08.03.04/0742-02/2220000/GEMEENTE/61/0/R-61-006	5.488,56	10.000,00	0,00
		08.03.04/0742-02/2220100/GEMEENTE/35/0/R-61-030	14.115,71	16.418,39	0,00
		08.03.04/0742-02/2289000/GEMEENTE/40/0/R-40-017	0,00	84.000,00	0,00
	Saldo		-245.966,22	-2.978.979,70	-2.324.000,00


Actieplan: 08.07: Culturele deelinfastructuren

Gemeente Beveren beschikt over heel wat culturele deelinfastructuur. We willen de dienstverlening in de deelgemeenten behouden, maar op een meer efficiënte manier organiseren.

Begindatum: 01-01-2020 Einddatum: 31-12-2025

Actie: 08.07.01: Een meer gecentraliseerd gemeentelijk beheer van de culturele deelinfastructuren

Onderzoek naar de voor- en nadelen van een meer gecentraliseerd gemeentelijk beheer van de culturele deelinfastructuren.


Begindatum: 01-01-2020 Einddatum: 31-12-2025 Uitvoeringstrend:  Uitgevoerd

Evaluatie:

Alle boekingen van de verschillende deelinfastructuren worden nu ingelezen in de centrale reserveringssoftware. Deze is gekoppeld aan de website van de gemeente Beveren, waardoor de beschikbaarheid van de infrastructuur via een handige kalender nu door iedereen kan geraadpleegd worden. Ook de factuatie gebeurt momenteel geautomatiseerd vanuit de reserveringssoftware en uniform voor alle deelinfastructuren.

Actie: 08.07.02: Afbakenen centrale en decentrale dienstverlening bibliotheekwerking

Elke burger kan in het kader van lees- en cultuurbevordering in de hoofdbib terecht voor een uitgebreide dienstverlening op het vlak van aanbod collectie, openingsuren en activiteiten. Daarnaast wordt in de bibliotheken in de deelgemeenten een basisdienstverlening aangeboden met een gericht aanbod voor senioren en kinderen en met beperkte openingsuren. Tussen de hoofdbib en de filialen bestaat een nauwe samenwerking zodat burgers in de deelgemeenten over een even uitgebreid aanbod beschikken.

Begindatum: 01-01-2020 Einddatum: 31-12-2025 Uitvoeringstrend:  In uitvoering

Evaluatie:

Het voorzien van een actuele collectie in zowel de hoofdbibliotheek als in de filialen blijft een kernopdracht. We zorgen voor een gedeeltelijk vaste collectie en wisselcollecties die reizen over de verschillende bibliotheken heen. In 2024 zijn we gestart met een taalpunt: nieuwkomers kunnen materialen lenen om Nederlands te leren volgens hun niveau. Verder leggen we wat de collectie betreft de klemtoon op young Adults en anderstalige literatuur.

De collectie van de gevangenisbibliotheek wordt beheerd door Bib Beveren volgens het convenant 2020 – 2025.


In samenwerking met Cultuurin WAAS en de Wase bibliotheken maken we sinds 17 januari 2024 deel uit van een regiobib met een eengemaakt dienstreglement. Vanaf 2 mei 2024 is deze samenwerking naar een volgende fase gebracht: een regiobib met transport.

In samenwerking met Interwaas zet Bib Beveren in op e-inclusie. Met het project Digipunt Interwaas organiseren we digipunten en digivormingen in zowel de hoofdbib als in het filiaal Kieldrecht.

Ter voorbereiding van de fusie in 2025 komen de bibliothecarissen van Kruibeke, Zwiendrecht en Beveren regelmatig samen om elkaars werking in kaart te brengen. Het afbakenen van de centrale en decentrale dienstverlening wordt hierin opgenomen.

Actie: 08.07.03: Behoud van de uitleenposten in de deelgemeenten met nieuwe locatie bib in Melsele, Vrasene en Kallo

Elke burger kan terecht in een moderne, goed uitgeruste en goed bereikbare bibliotheek. Waar nodig verhuist de bibliotheek naar een aangepaste infrastructuur en/of krijgt die een aangepaste inrichting. Tijdens deze beleidsperiode krijgen bib Melsele, bib Vrasene en bib Kallo een aangepaste locatie en inrichting.

Begindatum: 01-01-2020 Einddatum: 31-12-2023 Uitvoeringstrend:  Uitgevoerd


Evaluatie:

De verhuis naar de nieuwe locaties voor de bibliotheken in de deelgemeenten werd in 2023 afgerond.

		Aanrekeningen	Eindbudget	Initieel budget
Investerings	Uitgaven	1.934,17	0,00	0,00
	08.07.03/0703-01/2401000/GEMEENTE/36/0/NR-GEB-050	0,00	0,00	0,00
	08.07.03/0703-01/2401000/GEMEENTE/67/0/NR-GEB-050	1.934,17	0,00	0,00
	08.07.03/0703-01/2401000/GEMEENTE/67/0/NR-GEB-056	0,00	0,00	0,00
	Saldo	-1.934,17	0,00	0,00

Actie: 08.07.04: Nieuwbouw parochiehuis Haasdonk

De realisatie van een nieuw ontmoetingscentrum voor de gemeente Haasdonk. Het bestaande ontmoetingscentrum is sterk verouderd en moet gesloopt worden. Een renovatie is door de slechte bouwfysische toestand uitgesloten. Het gebouw is een vrijetijdsaccommodatie en voor grote groepen opsplitsbaar in een grote en kleine zaal met bijhorende functies en lokalen als podium, leskeuken, berging, sanitair, ...

Begindatum: 01-01-2020 Einddatum: 30-06-2024 Uitvoeringstrend:  Uitgevoerd

Evaluatie:

De werf is opgeleverd eind juni 2024.

		Aanrekeningen	Eindbudget	Initieel budget
Investerings	Uitgaven	1.876.995,14	2.211.464,49	1.430.000,00
	08.07.04/0701-01/2210007/GEMEENTE/36/0/NR-GEB-005	1.857.825,20	2.101.464,49	1.320.000,00
	08.07.04/0701-01/2301000/GEMEENTE/64/0/R-64-031	0,00	75.000,00	75.000,00
	08.07.04/0701-01/2401000/GEMEENTE/64/0/R-64-032	19.169,94	35.000,00	35.000,00
	Saldo	-1.876.995,14	-2.211.464,49	-1.430.000,00

Actie: 08.07.05: Degelijk onderhoud culturele deelinfrastructuur

De komende jaren zullen er heel wat geplande en ongeplande herstellings- en saneringswerken gebeuren aan de deelinfrastructuren om een optimale omgeving te creëren voor de gebruikers.

Begindatum: 01-01-2020 Einddatum: 31-12-2025 Uitvoeringstrend: ► In uitvoering

Evaluatie:

Aan volgende projecten werd in de eerste helft van 2024 gewerkt:

- Het vernieuwen van de verlichting van de leskeuken van OC Boerenpoort
- Het hersellen van de natuurstenen van het portiek van OC Boerenpoort
- Het algemeen onderhoud van de verlichting in de diverse deelinfrastructuren
- De opstart van de dossiers voor de aanpassing van de verlichting in de grote zalen van zowel OC De Verre als OC Klooster

		Aanrekeningen	Eindbudget	Initieel budget
Investerings	Uitgaven	0,00	158.750,00	102.500,00
	08.07.05/0701-01/2210100/GEMEENTE/36/0/R-36-029	0,00	22.500,00	22.500,00
	08.07.05/0701-01/2210100/GEMEENTE/36/0/R-36-030	0,00	136.250,00	80.000,00
	Saldo	0,00	-158.750,00	-102.500,00

Totalen bij actieplan 08.07: Culturele deelinfrastructuren

		Aanrekeningen	Eindbudget	Initieel budget
Investerings	Uitgaven	1.878.929,31	2.370.214,49	1.532.500,00
	08.07.03/0703-01/2401000/GEMEENTE/36/0/NR-GEB-050	0,00	0,00	0,00
	08.07.03/0703-01/2401000/GEMEENTE/67/0/NR-GEB-050	1.934,17	0,00	0,00
	08.07.03/0703-01/2401000/GEMEENTE/67/0/NR-GEB-056	0,00	0,00	0,00
	08.07.04/0701-01/2210007/GEMEENTE/36/0/NR-GEB-005	1.857.825,20	2.101.464,49	1.320.000,00
	08.07.04/0701-01/2301000/GEMEENTE/64/0/R-64-031	0,00	75.000,00	75.000,00
	08.07.04/0701-01/2401000/GEMEENTE/64/0/R-64-032	19.169,94	35.000,00	35.000,00
	08.07.05/0701-01/2210100/GEMEENTE/36/0/R-36-029	0,00	22.500,00	22.500,00
	08.07.05/0701-01/2210100/GEMEENTE/36/0/R-36-030	0,00	136.250,00	80.000,00
	Saldo	-1.878.929,31	-2.370.214,49	-1.532.500,00

Actieplan: 08.08: CC Ter Vesten als motor van professioneel cultuuraanbod

De vele voorstellingen in CC Ter Vesten worden door onze inwoners sterk gewaardeerd. Het bestuur wil de komende jaren dan ook inzetten op de verdere uitbouw van CC Ter Vesten. Zo zal de komende jaren geïnvesteerd worden in de automatisering van de trekkersinstallatie van de schouwburg en de herinrichting van het gelijkvloers.

Verder wil men tijdens de komende periode het abonnementen- en tarievenbeleid van CC Ter Vesten herbekijken. CC Ter Vesten geeft kansen aan verenigingen en de kunstacademie om in overleg ruimte en tijd te krijgen voor de organisatie van hun activiteiten.

Begindatum: 01-01-2020 Einddatum: 31-12-2025

Actie: 08.08.01: Herinrichting gelijkvloers (balie, foyer, kantoor- en vergaderstructuur)

Er is nood aan de herinrichting van de balie, vestiaire, de foyer (i.f.v. een optimale en hedendaagse ontvangstruimte voor bezoekers), vergaderruimtes en schouwburg.

Begindatum: 01-02-2020 Einddatum: 31-12-2025 Uitvoeringstrend: ► In uitvoering

Evaluatie:


In de ruimte voor de nieuwe vestiaire werd een nieuwe vloer geplaatst wegens slijtage en barsten in de vorige vloer. Er werden

twee verplaatsbare balies geproduceerd en in gebruik genomen. De volgende stap betreft de verdere inrichting van de vestiaire. Vervolgens kan de nieuwe balie in de ruimte van de huidige vestiaire worden geïnstalleerd. De dienst Gebouwen zal hiervoor nog de nodige voorbereidingen treffen.

		Aanrekeningen	Eindbudget	Initieel budget	
Investeringen	Uitgaven		8.004,04	128.657,62	50.000,00
		08.08.01/0701-91/2210100/GEMEENTE/36/0/NR-GEB-007	8.004,04	81.188,35	50.000,00
		08.08.01/0701-91/2210100/GEMEENTE/64/0/R-64-008	0,00	42.219,27	0,00
	08.08.01/0701-91/2301000/GEMEENTE/64/0/R-64-021	0,00	5.250,00	0,00	
	Saldo	-8.004,04	-128.657,62	-50.000,00	

Actie: 08.08.02: Automatisering van het treksysteem van de theatertrekken schouwburg

Door de automatisering van de theatertrekken wil het bestuur het manueel hanteren van hoge lasten door werknemers beperken. De Vlaamse regering voorziet hiervoor via het Fonds voor Culturele infrastructuur een subsidie van maximaal 60 % van de totale investering.

Begindatum: 01-01-2020 Einddatum: 31-12-2025 Uitvoeringstrend:  In uitvoering


Evaluatie:

De aannemer start met de werken op dinsdag 2 juli 2024 en de uitvoeringstermijn bedraagt 61 werkdagen. Het einde van de werken is voorzien op zondag 29 september 2024.

		Aanrekeningen	Eindbudget	Initieel budget	
Investeringen	Uitgaven		755.842,10	1.474.481,08	1.350.000,00
		08.08.02/0701-91/2300000/GEMEENTE/64/0/NR-DIV-001	755.842,10	1.474.481,08	1.350.000,00
	Ontvangsten		0,00	660.000,00	660.000,00
		08.08.02/0701-91/1504000/GEMEENTE/31/400/NR-TOE-005	0,00	660.000,00	660.000,00
	Saldo	-755.842,10	-814.481,08	-690.000,00	

Actie: 08.08.03: Jaarlijkse investeringsportefeuille voor vervanging en vernieuwing van licht- en geluidsapparatuur

Door vervanging en vernieuwing van technische materialen wil het bestuur up-to-date blijven in een sector waar technische ontwikkelingen elkaar snel opvolgen.

Begindatum: 01-01-2020 Einddatum: 31-12-2025 Uitvoeringstrend:  In uitvoering

Evaluatie:

Na het automatiseren van de theatertrekken moet de bekabeling naar de dimmers voor het conventioneel licht vernieuwd worden. Dit wordt door de technici van Ter Vesten zelf uitgevoerd. Hiervoor wordt er nieuw materiaal aangekocht. Het schepencollege heeft de aankoop toegewezen in de zitting van 24 juni 2024.

		Aanrekeningen	Eindbudget	Initieel budget	
Investeringen	Uitgaven		0,00	25.000,00	25.000,00
		08.08.03/0701-91/2301000/GEMEENTE/64/0/R-64-009	0,00	1.662,36	5.000,00
		08.08.03/0701-91/2301000/GEMEENTE/64/0/R-64-010	0,00	10.000,00	10.000,00
	08.08.03/0701-91/2301000/GEMEENTE/64/0/R-64-011	0,00	13.337,64	10.000,00	
	Saldo	0,00	-25.000,00	-25.000,00	

Actie: 08.08.04: Ruimte maken voor creativiteit, innovatie en vernieuwing

Opstart Bevers Cultuurlabo om ruimte te maken voor creativiteit, innovatie en vernieuwing: witruiimte in programmatie, artist in residence, tijdelijke partnerships.

Evaluatie:

De bestaande samenwerkingsverbanden worden geëvalueerd en bij nieuwe partnerships wordt gekeken naar de meerwaarde op het vlak van creatieve vernieuwing. Zo kwamen binnen CC Ter Vesten nieuwe samenwerkingsovereenkomsten tot stand met de Wereldraad (voorheen GROS) en met Hortus ter Saksen vzw.

Daarnaast werkt Regionaal Landschap Schelde-Durme aan het project Inter_Linie dat militair erfgoed linkt aan hedendaagse kunst. Zes erfgoedcellen slaan de handen in elkaar om het militair erfgoed in en om Antwerpen opnieuw onder de aandacht te brengen aan de hand van kunstprojecten. Ook Fort Liefkenshoek neemt deel aan dit project.

Totalen bij actieplan 08.08: CC Ter Vesten als motor van professioneel cultuuraanbod

		Aanrekeningen	Eindbudget	Initieel budget
Investerings	Uitgaven	763.846,14	1.628.138,70	1.425.000,00
	08.08.01/0701-91/2210100/GEMEENTE/36/0/NR-GEB-007	8.004,04	81.188,35	50.000,00
	08.08.01/0701-91/2210100/GEMEENTE/64/0/R-64-008	0,00	42.219,27	0,00
	08.08.01/0701-91/2301000/GEMEENTE/64/0/R-64-021	0,00	5.250,00	0,00
	08.08.02/0701-91/2300000/GEMEENTE/64/0/NR-DIV-001	755.842,10	1.474.481,08	1.350.000,00
	08.08.03/0701-91/2301000/GEMEENTE/64/0/R-64-009	0,00	1.662,36	5.000,00
	08.08.03/0701-91/2301000/GEMEENTE/64/0/R-64-010	0,00	10.000,00	10.000,00
	08.08.03/0701-91/2301000/GEMEENTE/64/0/R-64-011	0,00	13.337,64	10.000,00
	Ontvangsten	0,00	660.000,00	660.000,00
	08.08.02/0701-91/1504000/GEMEENTE/31/400/NR-TOE-005	0,00	660.000,00	660.000,00
Saldo	-763.846,14	-968.138,70	-765.000,00	

Beleidsdoelstelling: 09: Een gezond financieel beleid en beheer

Een gemeente besturen kost onmiskenbaar geld. Een goed bestuurd gemeente vereist ook een degelijk financieel beleid. Letten op de centen betekent niet alleen instaan voor een budget in evenwicht, maar ook zorgen voor de toekomstige generaties. Vandaag te grote financiële, budgettaire risico's nemen impliceert immers meteen ook een last leggen op de toekomstige inwoners van de gemeente. Dat willen we ten eerste vermijden.

Actieplan: 09.03: Uitgaven onder controle houden

Het is belangrijk om het exploitatiesaldo voldoende groot en stabiel te houden en de leningslasten onder controle te houden. De huidige inkomsten uit de kerncentrale Doel zullen wegvallen/verlagen. Bij ongewijzigd beleid zal het structureel evenwicht hierdoor in het gedrang komen.

De werkingsuitgaven zijn de voorbije jaren sterk onder controle gehouden. Budgettair zijn er reeds veel inspanningen geleverd op het gebied van het beheersen van de werkingsuitgaven. Dit wenst het bestuur verder te zetten.

De grote kostendrijvers in de werkingsuitgaven zijn de patrimoniumkosten. Heel wat gemeentelijk patrimonium kan de komende jaren verkocht worden. De grondige analyse van het patrimonium qua rendement, kostenefficiëntie en opportuniteitsafweging inzake al dan niet behoud, levert hiervoor de nodige input op.

Actie: 09.03.01: Evaluatie en bijsturing van alle premiestelsels

Conform het bestuursakkoord 2019-2024 wordt in deze legislatuur verder gewerkt aan een financieel gezond Beveren. Daarbij is het belangrijk om het exploitatiesaldo voldoende groot en stabiel te houden. De toelagen en premies hebben met 28 % van de exploitatieuitgaven een relatief grote impact op het exploitatiesaldo en moeten bijgevolg onder controle gehouden worden.

Voor de toelagen die op basis van een toelagereglement uitgekeerd worden naar aanleiding van een lidmaatschap bij een specifieke adviesraad, dringt zich een uniformisering van de reglementen op. De thematische toelagen en premies worden door de betrokken diensten geactualiseerd waar nodig. Budgettair mogen de toelagen op jaarbasis stijgen met 2 %.

Begindatum: 01-01-2020 Einddatum: 31-12-2025 Uitvoeringstrend: ► In uitvoering

Evaluatie:

Een grondige herwerking van de toelagereglementen betreffende de adviesraden werd on hold gezet omwille van de fusieplannen. Tijdens het eerste fusiejaar (2025) zullen de reglementen afgestemd en aangepast worden. In de eerste jaarhelft van 2024 werden bestaande toelagereglementen geactualiseerd: reglement schoolparticipatiefonds, de KIA-cheque en het reglement inzake tegemoetkoming restafval.

Actie: 09.03.02: Evaluatie en bijsturing van toelagen aan andere actoren

Conform het bestuursakkoord 2019-2024 wordt in deze legislatuur verder gewerkt aan een financieel gezond Beveren. Daarbij is het belangrijk om het exploitatiesaldo voldoende groot en stabiel te houden. De toelagen en premies hebben met 28 % van de exploitatieuitgaven een relatief grote impact op het exploitatiesaldo en moeten bijgevolg onder controle worden gehouden. De toelagen bestaan voor 73,5 % uit de grote dotaties/toelagen aan politiezone Waasland-Noord, Hulpverleningszone Waasland, LAGO Beveren De Meerminnen (subtropisch zwemparadijs), IBOGEM en Zorgpunt Waasland. In het begin van de legislatuur werd voor sommige actoren een vast stijgingspercentage vastgelegd op basis van een evaluatie van de voorbije jaren met name 2 % voor Politiezone Waasland-Noord en ZPW en 3 % voor de Hulpverleningszone. Voor LAGO De Meerminnen is bij de start van het publiek private samenwerkingsproject een toelage bepaald en deze wordt jaarlijks geïndexeerd volgens het indexcijfer der consumptieprijzen. Op basis van een ontwerp van budget wordt de jaarlijkse dotatie aan IBOGEM bepaald.

Begindatum: 01-01-2020 Einddatum: 31-12-2025 Uitvoeringstrend: ► In uitvoering

Evaluatie:

De toelagen voor 2024 en de volgende jaren werden verwerkt in het huidig meerjarenplan. Gezien de impact van de inflatie was het louter indexeren van de toelagen voor Politiezone Waasland Noord en het Zorgpunt Waasland onvoldoende. Deze toelagen kenden een sterkere stijging.

Actie: 09.03.03: Evaluatie en bijsturing van werkingsuitgaven

Conform het bestuursakkoord 2019-2024 wordt in deze legislatuur verder gewerkt aan een financieel gezond Beveren. De werkingsuitgaven bedragen 20 % van de totale exploitatie-uitgaven en zijn dus bepalend voor de grootte van het exploitatiesaldo. Dit exploitatiesaldo dient voldoende groot en stabiel te worden gehouden. Doordat deze uitgaven decentraal worden geregeld, is een korte opvolging noodzakelijk. De werkingsuitgaven worden regelmatig geëvalueerd en bijgestuurd (via bestelboncontrole, kredietverschuivingen, periodieke controles en aanpassingen van het meerjarenplan). Na een evaluatie van de werkingsuitgaven van de voorbije legislatuur, werd een streefcijfer per dienst bepaald voor het meerjarenplan 2020-2025. Dit streefcijfer, dat jaarlijks geïndexeerd wordt, wordt gehanteerd om een realistisch volume aan werkingsuitgaven te voorzien.

Begindatum: 01-01-2020 Einddatum: 31-12-2025 Uitvoeringstrend: ► In uitvoering

Evaluatie:

De streefcijfers voor de werkingsuitgaven werden vastgelegd bij de opmaak van het meerjarenplan 2020-2025 en worden opgevolgd bij elke aanpassing van het meerjarenplan. Met het oog op de aanpassing van het meerjarenplan wordt er nauwgezet gecontroleerd, geëvalueerd en bijgestuurd om tot een correcte budgettering en realisatie van de werkingsuitgaven te komen. Bij de meerjarenplanaanpassing 2023/2 werden de streefcijfers voor de werkingsuitgaven 2024 bijgesteld op basis van het verbruik van de voorbije 3 jaar.

Actie: 09.03.04: Evaluatie en bijsturing van personeelskosten

Gemeente Beveren wil een slagvaardige organisatie zijn die op tijd en tegen een maatschappelijke verantwoorde kost diensten en producten aan de gewenste kwaliteit levert aan de burgers, bedrijven en verenigingen. De personeelskosten bedragen binnen het exploitatiebudget ongeveer 48 %. Een periodieke evaluatie en bijsturing is dan ook noodzakelijk om deze uitgaven onder controle te houden.

Begindatum: 01-01-2020 Einddatum: 31-12-2025 Uitvoeringstrend: ► In uitvoering

Evaluatie:

De personeelskosten worden jaarlijks geëvalueerd bij de opmaak van de budgetten en bijgestuurd bij de opmaak van de aanpassing van het meerjarenplan.

Actie: 09.03.06: Schuldafbouw

Conform het bestuursakkoord 2019-2024 wordt er in deze legislatuur verder gewerkt aan een financieel gezond Beveren. Het onder controle houden en verder afbouwen van de leninglasten is daar een essentieel onderdeel van.

Schuldafbouw is maar mogelijk mits er jaarlijks meer kapitaal wordt afgelost dan opgenomen. In het huidige meerjarenplan wordt dit principe gehandhaafd en komt dit neer op een schuldafbouw van 34 miljoen euro tegen 2025. Het bestuur beschikt over voldoende liquide middelen om de investeringen tijdens het jaar te financieren met eigen middelen zodat pas tegen het jaareinde moet beslist worden wat er effectief aan leningen dient te worden opgenomen. Deze manier van werken laat ons toe om zeer goed te kunnen inschatten wat er effectief nodig is aan op te nemen kapitaal.

Begindatum: 01-01-2020 Einddatum: 31-12-2025 Uitvoeringstrend: ► In uitvoering

Evaluatie:

In 2024 is voorzien om 6 miljoen euro te lenen door de gemeente.

Actie: 09.03.07: Realistisch investeringsprogramma uitwerken

Conform het bestuursakkoord 2019-2024 wordt in deze legislatuur verder gewerkt aan een financieel gezond Beveren. Het uitwerken van een realistisch investeringsprogramma is daar een belangrijk onderdeel van.

Op basis van de gemiddelde realisatiegraden van de voorbije legislatuur, werd bij de opmaak van het Meerjarenplan 2020-2025 per dienst een richtcijfer voor de recurrente investeringen bepaald. Door gebruik te maken van de cijfers van de voorbije 6 jaren werd een realistisch bedrag bepaald en wordt de wildgroei aan recurrente investeringen ingetoomd.

Om te vermijden dat door de overdracht van de niet-gerealiseerde recurrente investeringen de budgetten onnodig aangroeien, moeten bij de eerstvolgende aanpassing van het meerjarenplan de onnodige overdrachten geschrapt worden en waar nodig budgetten worden doorgeschoven in de tijd.

Begindatum: 01-01-2020 Einddatum: 31-12-2025 Uitvoeringstrend: ► In uitvoering

Evaluatie:

De richtcijfers recurrente investeringen werden vastgelegd bij de opmaak van het Meerjarenplan 2020-2025 en worden opgevolgd en bijgestuurd waar nodig bij elke aanpassing van het meerjarenplan. Zo ook bij de laatste aanpassing van juni 2024.

Actie: 09.03.08: Evaluatie financiële bijstand en steun toegekend door het BCSD

De Beverse inwoners hebben een relatief hoog gemiddeld inkomen, maar de groep met een beperkt inkomen is groeiende. Ook in Beveren stijgt de financiële hulpvraag. Het aantal vragen voor financiële bijstand en steun aan het bijzonder comité voor de sociale dienst zit al enige tijd in stijgende lijn.

Naast de financiële bijstand (leefloon, FO, ...) die vervat zit in wetgeving en die door het OCMW vanwege de hogere overheid voor het grootste deel wordt gerecupereerd, geeft het OCMW ook steun onder de vorm van diverse tussenkomsten in tandprothesen, bril, wasmachine, ...

Begindatum: 01-10-2020 Einddatum: 31-12-2025 Uitvoeringstrend: ► In uitvoering


Evaluatie:

In de loop van 2024 wordt het REMI-proefproject geëvalueerd.

Actie: 09.03.09: Analyse patrimonium in functie van de verkoop en reductie van patrimoniumgebonden kosten

Het lokaal bestuur Beveren bezit zeer veel patrimonium en dat moet onderhouden/vernieuwd worden. Het patrimonium grondig analyseren inzake kostenefficiëntie/rendement met het oog op een eventuele verkoop zou ongetwijfeld een grote invloed kunnen hebben op de werkings-, personeels- en investeringsuitgaven. Het bestuur wil de komende legislatuur o.a. volgend patrimonium verkopen: pachtgronden OCMW, huidig gemeentehuis, KMO-gronden Doornpark, woning en omliggende gronden Kalishoekstraat,

gronden en woningen glastuinbouwzone, woningen en gronden Klapperstraat, rijkswachtkazerne Kieldrecht, site Kleine Bosweg, bouwgronden Congoken, nieuwbouwproject Melseledijk, bouwgronden Gaverlandstraat, gronden Leurshoek, Texamsite Kieldrecht, bouwgrond Zillebeek, projectgrond tussen bibliotheek en brandweer, gemeentehuis Kallo, gemeentehuis Kieldrecht, gemeentehuis Vrasene, projectgrond hoek Spoorweglaan-N70 Melsele, oefenterrein Meerminnedam, bouwgrond Dorpstraat Kieldrecht, grond huidig Windekind, grond kerkplein Melsele, ...

Begindatum: 01-01-2020 Einddatum: 31-12-2025 Uitvoeringstrend:  In uitvoering

Evaluatie:

In de 1e helft van 2024 werden volgende verkopen gerealiseerd:

- GEMEENTE: verkoop grond Nieuwlandstraat Melsele: 4 697 EUR, verkoop grond Glazenleeuwstraat Beveren: 8 400 EUR
- OCMW: verkoop grond Hazaarddam Melsele: 1 896 EUR

		Aanrekeningen	Eindbudget	Initieel budget	
Investeringsen	Uitgaven				
		115,88	883.157,39	500.000,00	
		09.03.09/0050-00/2210000/OCMW/36/0/NR-GEB-032	115,88	563.563,91	500.000,00
		09.03.09/0050-00/2600000/GEMEENTE/31/0/NR-PAT-070	0,00	0,00	0,00
		09.03.09/0200-00/2600000/GEMEENTE/31/0/NR-PAT-058	0,00	319.593,48	0,00
			4.697,00	14.846.131,50	2.608.000,00
	Ontvangsten				
		09.03.09/0050-00/2600000/OCMW/31/600/NR-PAT-030	0,00	301.530,00	200.000,00
		09.03.09/0050-00/2610000/OCMW/31/600/NR-PAT-029	0,00	1.398.000,00	1.398.000,00
		09.03.09/0119-00/2200000/GEMEENTE/31/500/NR-PAT-012	4.697,00	0,00	0,00
		09.03.09/0119-00/2200000/GEMEENTE/31/600/NR-PAT-019	0,00	617.750,00	0,00
		09.03.09/0119-00/2210000/GEMEENTE/31/500/NR-PAT-022	0,00	379.397,00	0,00
		09.03.09/0119-00/2210000/GEMEENTE/31/500/NR-PAT-023	0,00	200.000,00	0,00
		09.03.09/0119-00/2210000/GEMEENTE/31/500/NR-PAT-024	0,00	0,00	0,00
		09.03.09/0200-00/2202000/GEMEENTE/31/500/NR-PAT-012	0,00	10.000,00	10.000,00
		09.03.09/0310-00/2200000/GEMEENTE/31/600/NR-PAT-065	0,00	500.000,00	0,00
		09.03.09/0500-00/2200000/GEMEENTE/31/600/NR-PAT-007	0,00	5.352.019,50	0,00
		09.03.09/0620-00/2200000/GEMEENTE/31/500/NR-PAT-009	0,00	0,00	0,00
		09.03.09/0620-00/2200000/GEMEENTE/31/500/NR-PAT-025	0,00	0,00	0,00
		09.03.09/0620-00/2200000/GEMEENTE/31/600/NR-PAT-025	0,00	1.000.000,00	1.000.000,00
		09.03.09/0620-00/2210000/GEMEENTE/31/600/NR-PAT-011	0,00	4.695.000,00	0,00
		09.03.09/0620-00/2600000/GEMEENTE/31/500/NR-PAT-054	0,00	115.000,00	0,00
		09.03.09/0620-00/2600000/GEMEENTE/31/500/NR-PAT-064	0,00	277.435,00	0,00
		Saldo	4.581,12	13.962.974,11	2.108.000,00

Totalen bij actieplan 09.03: Uitgaven onder controle houden

		Aanrekeningen	Eindbudget	Initieel budget		
Investerings	Uitgaven		115,88	883.157,39	500.000,00	
		09.03.09/0050-00/2210000/OCMW/36/0/NR-GEB-032	115,88	563.563,91	500.000,00	
		09.03.09/0050-00/2600000/GEMEENTE/31/0/NR-PAT-070	0,00	0,00	0,00	
		09.03.09/0200-00/2600000/GEMEENTE/31/0/NR-PAT-058	0,00	319.593,48	0,00	
	Ontvangsten		4.697,00	14.846.131,50	2.608.000,00	
		09.03.09/0050-00/2600000/OCMW/31/600/NR-PAT-030	0,00	301.530,00	200.000,00	
		09.03.09/0050-00/2610000/OCMW/31/600/NR-PAT-029	0,00	1.398.000,00	1.398.000,00	
		09.03.09/0119-00/2200000/GEMEENTE/31/500/NR-PAT-012	4.697,00	0,00	0,00	
		09.03.09/0119-00/2200000/GEMEENTE/31/600/NR-PAT-019	0,00	617.750,00	0,00	
		09.03.09/0119-00/2210000/GEMEENTE/31/500/NR-PAT-022	0,00	379.397,00	0,00	
		09.03.09/0119-00/2210000/GEMEENTE/31/500/NR-PAT-023	0,00	200.000,00	0,00	
		09.03.09/0119-00/2210000/GEMEENTE/31/500/NR-PAT-024	0,00	0,00	0,00	
		09.03.09/0200-00/2202000/GEMEENTE/31/500/NR-PAT-012	0,00	10.000,00	10.000,00	
		09.03.09/0310-00/2200000/GEMEENTE/31/600/NR-PAT-065	0,00	500.000,00	0,00	
		09.03.09/0500-00/2200000/GEMEENTE/31/600/NR-PAT-007	0,00	5.352.019,50	0,00	
		09.03.09/0620-00/2200000/GEMEENTE/31/500/NR-PAT-009	0,00	0,00	0,00	
		09.03.09/0620-00/2200000/GEMEENTE/31/500/NR-PAT-025	0,00	0,00	0,00	
		09.03.09/0620-00/2200000/GEMEENTE/31/600/NR-PAT-025	0,00	1.000.000,00	1.000.000,00	
		09.03.09/0620-00/2210000/GEMEENTE/31/600/NR-PAT-011	0,00	4.695.000,00	0,00	
		09.03.09/0620-00/2600000/GEMEENTE/31/500/NR-PAT-054	0,00	115.000,00	0,00	
		09.03.09/0620-00/2600000/GEMEENTE/31/500/NR-PAT-064	0,00	277.435,00	0,00	
		Saldo		4.581,12	13.962.974,11	2.108.000,00

OPVOLGING BUDGET EN REALISATIE

2. OPVOLGING BUDGET EN REALISATIE

Dit hoofdstuk behandelt de verbruiken tijdens de eerste jaarhelft van 2024. In de hiernavolgende tabellen werden de cijfers in de kolommen van voorgaande jaren overgenomen uit de opvolgingsrapporteringen 2020 tot en met 2023 die werden voorgelegd op de raden van september van die respectievelijke jaren.

Betreffende het huidige budgetjaar werd door de gemeenteraad van 24 juni 2024 nog een aanpassing van het meerjarenplan goedgekeurd. Deze aanpassing maakte het mogelijk om een aantal zaken bij te stellen en verzekert tevens het budgettaire evenwicht.

2.1 EXPLOITATIE

Overzicht exploitatie-uitgaven 2024

Onderstaande tabel geeft de stand van zaken weer van de exploitatie-uitgaven.

	Aanrekening 2020 Semester 1	Aanrekening 2021 Semester 1	Aanrekening 2022 Semester 1	Aanrekening 2023 Semester 1	Aanrekening 2024 Semester 1	Budget 2024	RG%
TOTALE EXPLOITATIEUITGAVEN	46.743.150	49.587.055	49.470.993	55.771.630	57.368.636	131.396.989	44%
Goederen en diensten (werkingsuitgaven)	5.817.176	6.188.170	6.977.021	8.456.962	9.357.747	25.569.668	37%
Verbruikte goederen	69.220	71.831	46.428	41.005	47.397	194.272	24%
Kosten voor onroerende goederen	1.657.602	1.819.709	1.641.864	2.040.638	2.292.709	6.790.687	34%
Energiekosten	827.235	791.287	1.422.394	1.327.117	1.149.921	3.771.146	30%
Verzekeringen	263.626	223.796	273.074	282.640	303.177	398.427	76%
Kosten voor materieel en uitrusting	934.246	924.744	1.094.264	1.728.624	1.815.896	3.891.446	47%
Diverse kosten (projecten, scholen, ...)	494.716	547.072	589.923	839.409	1.039.038	2.720.378	38%
Administratie- en exploitatieuitgaven	1.114.841	1.388.702	1.298.843	1.536.963	1.711.595	4.227.667	40%
Erelonen en vergoedingen	453.209	416.797	590.182	659.694	829.794	2.901.144	29%
Detachering/uitzendkrachten	2.480	4.233	20.048	872	168.220	674.500	25%
Personeelsuitgaven	14.730.738	16.188.340	15.351.469	18.508.111	17.985.906	61.552.857	29%
Bezoldigingen personeel gemeente en OCMW	14.144.856	15.604.055	14.827.325	17.930.157	17.326.434	36.425.664	48%
Bezoldigingen onderwijzend personeel t.l.v. Vlaamse overheid	-	-	-	-	-	23.118.424	0%
Andere personeelsuitgaven	399.859	411.531	369.979	378.601	451.907	1.598.724	28%
Pensioenen	186.023	172.753	154.164	199.353	207.564	410.044	51%
Individuele hulpverlening door OCMW	2.029.225	2.214.602	2.242.720	3.307.245	3.636.788	7.062.130	51%
Leefloon	1.485.412	1.438.069	1.451.014	2.003.032	2.382.650	4.180.000	57%
Steun	444.252	665.811	496.060	737.791	753.434	1.601.130	47%
Equivalent leefloon	99.561	110.722	295.646	566.423	500.704	1.281.000	39%
Overige operationele uitgaven	148.619	199.433	962.183	222.999	138.518	1.145.770	12%
Toegestane toelagen	21.985.191	23.029.125	22.293.250	23.644.628	24.762.838	32.935.897	75%
Toelagen aan gezinnen	502.513	542.994	558.675	713.784	847.314	2.175.532	39%
Toelagen aan bedrijven	1.479.496	1.983.046	1.487.032	1.958.720	1.725.592	2.692.573	64%
Toelage S&R	1.478.596	1.981.846	1.485.832	1.957.520	1.724.392	2.025.000	85%
Overige toelagen aan bedrijven	900	1.200	1.200	1.200	1.200	667.573	0%
Toelagen aan verenigingen	1.357.911	1.325.658	1.412.261	1.343.669	1.331.487	3.584.123	37%
Toelagen aan overheidsinstellingen	15.714.235	15.840.214	16.072.727	17.946.561	18.938.025	20.468.990	93%
Dotatie politiezone Waasland-Noord	8.093.649	8.255.522	8.420.632	8.589.045	9.447.950	9.447.950	100%
Dotatie hulpverleningszone Waasland	5.227.599	5.332.151	5.492.116	6.616.561	6.672.319	6.616.561	100%
Dotatie ibogem	2.178.050	1.971.862	1.960.912	2.316.054	2.464.029	3.628.922	68%
Overige toelagen aan overheidsinstellingen	214.937	280.679	199.067	369.143	409.486	775.558	53%
Toelagen aan onderwijs	37.352	13.317	4.887	9.142	9.589	85.058	11%
Toelagen in bezoldiging	278.852	578.337	84.457	226.571	33.487	203.212	16%
Samenwerkingsovereenkomsten	1.675	1.599	-	250	250	25.800	1%
Toelagen vanuit Sociaal Huis (OCMW)	2.613.156	2.740.960	2.673.210	1.445.932	1.877.095	3.616.416	52%
Toelagen Sociaal Huis	76.595	160.522	91.672	154.663	140.076	218.596	64%
Toelagen aan Zorgpunt Waasland (basis + gesco)	2.534.991	2.580.039	2.580.039	1.290.019	1.698.160	3.396.320	50%
Toelagen aan verenigingen/activiteiten woonzorg	1.570	-	1.500	1.250	1.500	1.500	100%
Rentetoelagen	-	3.000	-	-	-	84.193	0%
Financiële uitgaven	2.032.201	1.767.385	1.644.350	1.631.684	1.486.838	3.130.668	47%

De totale som van *exploitatie-uitgaven* bedraagt 57.368.636 euro ofwel 44% van het budget.

Er werd reeds voor 9.357.747 euro aan facturen betaald wat betekent dat de *goederen en diensten* (werkingsuitgaven) een verbruik van 37% van het totaalbudget kennen. Dit is een normale realisatiegraad op het moment van opmaak van dit rapport.

In vergelijking met 2023 zien we in totaliteit een hoger verbruik bij *goederen en diensten*. De algemene prijsstijging op het aankopen van goederen en het leveren van diensten blijft merkbaar in de cijfers van dit eerste semester.

De *energiekosten*, meer bepaald voor gas, dalen weer na de erg hoge prijzen in 2022 en 2023.

De *erelonen en vergoedingen* stijgen in vergelijking met voorgaande jaren doordat een aantal studieopdrachten in het kader van de fusie tussen Beveren, Kruikeke en Zwijndrecht werd opgestart.

Onder *detachering/uitzendkrachten* staan nu de PWB-bijdragen (Persoonlijk Werkingsbudget) geboekt, terwijl die in het eerste semester 2023 nog onder de *toegestane toelagen* geboekt werden. PWB-bijdragen bevatten de bijkomende loonkosten voor onderwijzend personeel als gevolg van lokale beleidskeuzes.

Op het vlak van *personeelsuitgaven* maken we een opsplitsing tussen het personeel van gemeente en OCMW enerzijds en het onderwijzend personeel anderzijds.

De bezoldigingen van het onderwijzend personeel worden immers door de Vlaamse overheid betaald. Toch worden deze geregistreerd in de boekhouding van het Lokaal Bestuur. Bij het jaareinde zal zowel een inkomst als een uitgave geboekt worden.

De *personeelsuitgaven voor het personeel van gemeente en OCMW* bedragen na één semester 17.326.434 euro. De personeelsuitgaven daalden in vergelijking met het eerste semester van 2023. Deze daling is te verklaren door enerzijds de pensionering van enkele personeelsleden en anderzijds het in 2024 sneller inboeken van de correctie van het deel dat gesubsidieerd wordt in het kader van de sociale tewerkstelling (in tegenstelling tot 2023 toen deze correctie pas op het einde van het jaar werd geboekt). De *andere personeelsuitgaven* vertonen een stijging t.o.v. 2023. In 2024 wordt het woon-werkverkeer op deze rubriek geboekt, terwijl dit in 2023 op *bezoldigingen personeel gemeente en OCMW* geregistreerd werd. Het verbruik van 28% is hier normaal vermits de (gemeentelijke) maaltijdcheques pas in december geboekt worden.

De *individuele hulpverlening door OCMW* kent na één semester een verbruik van 51%. Ook dit jaar vertonen deze uitgaven een stijging ten opzichte van het vorige jaar, hoewel deze sinds het begin van de Oekraïne-crisis minder uitgesproken is. In 2024 is de stijging te verklaren door een toenemend aantal leefloongerechtigden. Bovendien werden de uitkeringen geïndexeerd. Deze uitgaven worden grotendeels gesubsidieerd.

De *overige operationele uitgaven* (o.m. onroerende voorheffing, milieuheffing, oninbaarstellingen, ...) bedragen 138.518 euro na verloop van het eerste semester. De realisatiegraad ligt met 12% erg laag. De door te storten registratiebelasting is laag in deze eerste jaarhelft omwille van het geringe bedrag aan patrimoniumverkoop.

De *toegestane toelagen* werden nominatief toegekend in het budget en worden nauwgezet opgevolgd en uitbetaald.

De toegestane toelagen kennen een verbruik van 75%, goed voor 24.762.838 euro. De hoge realisatiegraad is te verklaren door de grote dotaties aan politiezone Waasland-Noord en Hulpverleningszone Waasland die reeds volledig werden aangerekend in de boekhouding. Ze worden evenwel periodiek (maandelijks of per kwartaal) uitbetaald.

In vergelijking met 2023 zien we een stijging. Naast de algemene indexatie van de toelagen werden, gezien de impact van de inflatie, de toelagen voor politiezone Waasland-Noord en Zorgpunt Waasland vanaf 2024 verhoogd.

De *financiële uitgaven* betreffen hoofdzakelijk de intresten op schulden en verlopen volgens de voorziene planning. De blijvende inspanning om de schuldgraad van Beveren te verlichten, resulteert in lagere intrestlasten.

De exploitatie-uitgaven lijken budgettair goed te zijn ingeschat.

Overzicht exploitatieontvangsten 2024

Onderstaande tabel geeft bondig de stand van zaken weer van de exploitatieontvangsten.

	Vordering 2020 Semester 1	Vordering 2021 Semester 1	Vordering 2022 Semester 1	Vordering 2023 Semester 1	Vordering 2024 Semester 1	Budget 2024	RG%
TOTALE EXPLOITATIEONTVANGSTEN	40.356.307	41.671.423	47.857.366	48.364.055	45.426.684	144.078.874	32%
Ontvangsten uit prestaties	2.277.512	3.718.247	3.412.782	3.663.939	4.371.262	8.726.929	50%
Verkopen van goederen	70.737	762.794	331.225	438.989	527.859	1.859.093	28%
Tickets, toegangs-, inschrijvingsgelden, ...	123.136	196.892	305.005	339.999	364.884	454.485	80%
Diverse opbrengsten uit prestaties	993.475	1.588.573	1.361.998	1.479.986	1.924.163	4.203.513	46%
Tussenkomen in kosten	85.796	129.967	114.721	108.205	160.101	377.847	42%
Huurinkomsten	895.540	889.408	1.187.808	1.185.886	1.291.754	1.577.652	82%
Inkomsten uit concessies	108.828	150.612	112.025	110.875	102.500	254.338	40%
Ontvangsten uit de fiscaliteit	26.055.991	23.908.338	27.757.501	26.244.292	24.124.668	77.658.665	31%
Opcentiemen op de onroerende voorheffing	428.812	375.862	2.394.864	2.603.761	1.124.530	38.520.735	3%
Aanvullende belasting op de personenbelasting	6.753.257	6.833.352	6.683.343	6.958.224	3.235.035	15.573.944	21%
Motorrijtuigen	288.776	405.042	298.029	326.413	344.171	876.981	39%
Opcentiemen op de door OVAM gehoffen milieuheffing	951.632	-	1.298.295	52.258	1.512.691	2.500.000	61%
Belasting op motoren	15.611.708	14.627.875	14.768.208	13.311.946	14.832.824	17.117.269	87%
Opslag radioactieve elementen	1.394.945	1.471.875	1.507.200	1.579.420	1.605.325	1.600.000	100%
Overige gemeentebelastingen	598.170	152.451	772.628	1.378.432	1.368.109	1.058.885	129%
Boetes	28.692	41.882	34.934	33.838	101.982	410.851	25%
Ontvangsten uit werkingssubsidies	11.148.211	13.153.628	14.377.635	15.216.839	15.758.709	52.534.189	30%
Algemene werkingssubsidies	7.570.201	7.690.860	8.868.517	9.053.516	8.886.581	18.741.320	47%
Gemeentefonds - basisdotatie	5.347.763	5.496.594	6.827.828	6.883.738	6.792.511	11.667.119	58%
Gemeentefonds - Aanvullende dotatie	1.119.785	1.119.785	938.532	1.006.067	938.532	1.564.220	60%
Regularisatiepremie Gesco	1.074.492	1.074.492	1.074.492	1.074.492	1.074.492	2.148.984	50%
Overige algemene werkingssubsidies	28.161	-	27.665	89.219	81.047	3.360.997	2%
Specifieke werkingssubsidies	3.578.010	5.462.767	5.509.118	6.163.323	6.872.128	33.792.869	20%
Werkingstoelagen onderwijs	2.867.616	3.551.391	2.921.256	3.162.466	3.305.921	3.286.326	101%
Bijdrage hogere overheid in bezoldigingen onderwyzend pers.	-	-	-	-	-	23.118.424	0%
Ontvangen toelagen leefloon	-	57.682	955.772	1.113.206	1.625.280	3.425.460	47%
Ontvangen toelagen Equivalent leefloon	-	-	134.372	645.538	414.889	1.302.990	32%
Ontvangen toelagen sociaal huis	76.432	295.186	67.978	216.035	140.170	209.000	67%
Overige specifieke werkingssubsidies	633.963	1.558.508	1.429.740	1.385.868	1.026.079	2.450.668	57%
Overige operationele ontvangsten	449.773	423.762	1.891.649	2.410.648	375.535	2.211.444	17%
Recuperaties individuele hulpverlening door OCMW	220.549	218.681	144.714	189.059	169.687	559.030	30%
Leefloon	46.378	26.854	16.112	27.800	45.413	235.000	19%
Steun	173.934	191.827	121.664	156.112	112.818	317.230	36%
Equivalent leefloon	237	-	6.938	5.147	11.456	6.800	168%
Financiële ontvangsten	204.271	248.767	273.085	639.278	626.822	2.388.117	26%
Dividenden	179.165	226.715	272.143	419.238	310.135	2.078.171	15%
Overige financiële ontvangsten	25.106	22.052	942	220.040	316.688	309.946	102%

In totaal werd in het eerste semester 32% van de geraamde *exploitatieontvangsten* geboekt. De totale som bedraagt 45.426.684 euro wat vrij hoog is door het feit dat enkele belangrijke gemeentebelastingen reeds ingekohierd werden.

De *ontvangsten uit prestaties* zouden na verloop van één semester 40 tot 50% moeten bedragen. Met een realisatiegraad van 50% zitten deze bedragen dan ook goed.

Er werd meer ontvangen uit onder andere huisvuilophalingen (diftar), inschrijvingsgelden vakantietoppers en toezicht op de gemeentelijke scholen in vergelijking met vorig jaar.

De *diverse opbrengsten uit prestaties* vertonen een stevige stijging, dewelke te verklaren is door een boekhoudkundige aanpassing. De ontvangsten en uitgaven van reispassen, identiteitskaarten, rijbewijzen en inschrijvingsgelden kunstacademie werden voorheen niet budgettair geboekt. Sinds eind 2023 is dat wel het geval.

De *ontvangsten uit de fiscaliteit (belastingontvangsten)* kennen reeds een realisatiegraad van 31%. Dit is een hoge realisatie na één semester en is te verklaren is door de hoge som *belasting op motoren* die werd ingekohierd.

De voorschotten op de *opcentiemen op de onroerende voorheffing* worden pas vanaf juli doorgestort aan de gemeente. Het bedrag van 1.124.530 euro zijn ontvangen achterstallen van vorige aanslagjaren. Deze liggen wat lager dan de achterstallen die in het eerste semester van 2022 en 2023 werden ontvangen.

De ontvangen *aanvullende personenbelasting* bedraagt na één semester 3.235.035 euro, wat erg laag is in vergelijking met voorgaande jaren. Door de ingebruikname van een nieuw softwaresysteem door de Federale Overheidsdienst Financiën verloopt het inkohieringsritme anders dan voorheen.

De ontvangen *opcentiemen op de door OVAM geheven milieuheffing* bedragen 1.512.691 euro. Vorig jaar werd een groot kohier pas begin juli opgemaakt wat het grote verschil met 2023 meteen verklaart.

De *belasting op motoren* werd tijdens het eerste semester voor een grote som ingekohierd en is goed voor 87% (nl. 14.832.824 euro) van het totale voorziene budget van 17.117.269 euro.

Er werd tijdens het eerste semester van 2024 1.605.325 euro ontvangen aan *belasting op opslag radioactieve splijtstofelementen*.

De *overige gemeentebelastingen* zijn in totaliteit vergelijkbaar met de ontvangsten per 30 juni in 2023. Meer in detail bekeken zien we een sterke stijging in de kohieren voor belasting op meergezinswoningen en de belasting op leegstand. Daartegenover staat een daling bij de belasting op het ontbreken van parkeerplaatsen.

De *ontvangsten uit werkingssubsidies* bedragen momenteel 30% van het totaal te ontvangen bedrag.

We zien dat de grotere *algemene werkingssubsidies* reeds de helft van het verbruik overschrijden. Dit geldt zowel voor het gemeentefonds, de aanvullende dotaties bij het gemeentefonds als de gesco-toelagen.

De *overige algemene werkingssubsidies* (o.m. fonds vrijwaring open ruimte, via-middelen, compensaties dividend Intergem, compensaties onroerende voorheffing, ...) worden later dit jaar ontvangen.

De toelage voor onderwijsbezoldigingen wordt op het einde van het jaar zowel als uitgave en inkomst geboekt. Hiervoor werd bijgevolg nog geen vordering geregistreerd.

De ontvangen toelagen uit leefloon en equivalent leefloon bedragen samen 1.625.280 euro of 47% van de geraamde ontvangsten. Vermits de uitbetaalde leeflonen hoger zijn dan in 2023, liggen ook de ontvangen toelagen hiervoor hoger. Begin 2023 hebben we, ten gevolge van de implementatie van de nieuwe software Sierra 2.0, nog veel subsidies equivalent leefloon van 2022 ontvangen. Dit verklaart de daling van de subsidies equivalent leefloon in 2024.

De *overige specifieke werkingssubsidies* zijn gestegen tegenover 2023. We ontvingen immers een mooie som van 237.481 euro toegekend vanuit de Europese Unie, ter bevordering van werkgelegenheid.

De rubriek *overige operationele ontvangsten* bevat diverse kostenrecuperaties, schadevergoedingen, enz.

Deze rubriek ligt sterk lager in vergelijking met het eerste semester van 2023. Vorig jaar werd 1.150.000 euro ontvangen als gevolg van de dading met Elia inzake het project Brabo III. Daarenboven werd in 2023 een aantal grote bedragen teruggevorderd o.a. van BAM voor het fietspad richting Zwijndrecht en van de politiezone en hulpverleningszone voor geleverde diensten.

Wat betreft de *recuperaties van de individuele hulpverlening door het OCMW* werd 169.687 euro ontvangen, wat een normaal verloop is na één semester.

Het merendeel van de *financiële ontvangsten*, grotendeels dividenden, zullen op het einde van het jaar ontvangen worden.

De overige financiële ontvangsten stegen door een eenmalige uitbetaling van 151.318 euro. Een financieel risico-indekkend product op een lopende lening werd uitzonderlijk in overleg met de bank stopgezet omdat deze lening bij de fusie overgenomen wordt door de Vlaamse overheid.

Algemeen genomen kunnen we concluderen dat de exploitatieontvangsten volgens plan verlopen.

2.2 INVESTERINGEN

2.2.1 INVESTERINGEN PER TYPE UITGAVE/ONTVANGST

	Verbruik 2022 S1	Verbruik 2023 S1	Verbruik 2024 S1	Budget 2024	% Verbruik
Investeringsuitgaven	14.198.151	22.502.281	12.482.279	61.720.452	20%
- Investeringsuitgaven in financiële vaste activa	14	15	15	250	6%
- Investeringsuitgaven in materiële vaste activa	13.980.069	22.309.830	11.974.060	58.901.771	20%
- Investeringsuitgaven in immateriële vaste activa	43.592	163.757	183.311	1.362.359	13%
- Toegestane investeringsstoelagen	174.475	28.679	324.893	1.456.071	22%
Investeringsontvangsten	23.010.577	4.875.839	829.646	31.985.632	3%
- Verkopen financiële vaste activa	0	0	0	1.526.898	0%
- Verkopen materiële vaste activa	20.054.332	1.775.710	4.697	22.750.396	0%
- Investeringsstoelagen en schenkingen	2.956.245	3.100.129	824.949	7.708.339	11%

Na verloop van het eerste semester werd er 20% verbruik geregistreerd bij de *investeringsuitgaven*. Dit percentage vertegenwoordigt een totale som van 12.482.279 euro. De projecten kan u terugvinden op pagina 72. In vergelijking met het uitzonderlijk investeringsjaar 2023 ligt dit beduidend lager.

Bij de *investeringsontvangsten* zien we een lage realisatiegraad tijdens het eerste semester. Een heel aantal investeringsstoelagen moet immers nog ontvangen worden. Van het voorziene te verkopen patrimonium werd tijdens het eerste semester 2024 nauwelijks verkopen gerealiseerd.

Op pagina 73 vindt u een overzicht met de grootste investeringsuitgaven en –ontvangsten. De volledige investeringslijst zit in bijlage.

2.2.2 INVESTERINGEN PER SUPERPROJECT

Onderstaande tabel geeft de toestand weer per superproject.

Alle investeringsprojecten werden gegroepeerd in 21 superprojecten: 8 superprojecten met niet-recurrente investeringen en 13 superprojecten recurrente investeringen.

Uitgaven 2024 per superproject

Er werd in deze eerste jaarhalf 12.482.279 euro geïnvesteerd. Op zich een behoorlijk bedrag, maar in vergelijking met het budget blijft de realisatiegraad eerder beperkt (20%). Deze realisatiegraad zal verder oplopen in het tweede semester.

Code	Omschrijving	Budget	Aangerekend	RG%
NR-AC	Nieuw administratief centrum: Niet-recurrente investeringen	2.122.368	330	0%
NR-DIVERS	Diversen: Niet-recurrente investeringen	4.201.831	231.988	6%
NR-GEBOUW	Gebouwen: Niet-recurrente investeringen	24.679.828	7.342.595	30%
NR-KERK	Kerkfabrieken: Niet-recurrente investeringen	510.767	94.082	18%
NR-PATRI	Patrimonium: Niet-recurrente investeringen (Aan- en verkopen)	4.728.600	1.121.228	24%
NR-TERREIN	Terreinen en omgeving: Niet-recurrente investeringen	5.754.598	300.290	5%
NR-TOELAGE	Investeringsstoelagen	3.198	-	
NR-WEGEN	Wegen: Niet-recurrente investeringen	9.610.805	1.225.079	13%
R-DIVERS	Diversen: Recurrente investeringen	311.888	42.538	14%
R-GEBOUW	Gebouwen: Recurrente investeringen	2.356.756	450.188	19%
R-GROEN	Groen: Recurrente investeringen	1.062.175	338.222	32%
R-ICT	ICT: Recurrente investeringen	443.586	57.365	13%
R-JEUGD	Jeugd: Recurrente investeringen	303.025	33.991	11%
R-OMGEV	Omgeving: Recurrente investeringen	997.938	168.124	17%
R-SCHOLEN	Scholen: Recurrente investeringen	1.309.733	208.493	16%
R-SOCIAAL	Sociaal Huis: Recurrente investeringen	91.414	19.543	21%
R-SPORT	Sport: Recurrente investeringen	590.351	83.846	14%
R-VT	Vrije Tijd: Recurrente investeringen	438.945	94.449	22%
R-WEGEN	Wegen: Recurrente investeringen	2.142.548	669.928	31%
R-WIKI	Windekind: Recurrente investeringen	30.100	-	0%
R-WOONZORG	Woonzorg: Recurrente investeringen	30.000	-	0%
		61.720.452	12.482.279	20%

Ontvangsten 2024 per superproject

Binnen de investeringstoelagen (NR-TOELAGE) werd 4% ontvangen, binnen de investeringsverkopen (NR-PATRI) is dit 0%. De investeringstoelage voor de nieuwbouw van Windekind werd volledig ontvangen. Superproject R-DIVERS bevat de verkoop van de aandelen in Engie die op een geschikt moment zal worden gerealiseerd.

Code	Omschrijving	Budget	Ontvangen	RG%
NR-GEBOUW	Gebouwen: Niet-recurrente investeringen	521.021	521.021	100%
NR-PATRI	Patrimonium: Niet-recurrente investeringen (Aan- en verkopen)	22.750.396	4.697	0%
NR-TOELAGE	Investeringsstoelagen	7.187.318	303.928	4%
R-DIVERS	Diversen: Recurrente investeringen	1.526.898	-	0%
		31.985.632	829.646	3%

2.2.3 LIJST MET GROOTSTE INVESTERINGEN

Investeringsuitgaven > 100.000 euro

	Project	Omschrijving	Aangerekend
1	NR-GEB-013	GTI: nieuwbouw	1.602.266
2	NR-GEB-031	Nieuwbouwproject Windekind	1.415.194
3	NR-GEB-005	Parochiehuis Haasdonk: nieuwbouw	1.361.250
4	NR-GEB-006	Kasteel Hof ter Saksen: binneninrichting	890.802
5	NR-GEB-023	Sportzone Oud-Arenberg: bouw zone	778.817
6	NR-PAT-059	Aankoop gronden i.k.v. woonuitbreidingsgebied	453.976
7	NR-GEB-012	School Melsele: uitbreiding	440.461
8	NR-PAT-069	Aankopen i.f.v. waterhuishouding Melsele	378.585
9	NR-WEG-007	N70 (doortocht Melsele): infrastructuurwerken aandeel gemeente	324.022
10	R-38-002	Aankoop voertuigen	287.420
11	NR-GEB-059	Diverse locaties: installatie zonnepanelen + batterijen	282.949
12	NR-PAT-046	Aankoop/verkoop gronden overwegen Melsele (Infrabel)	274.669
13	NR-WEG-048	Waterlopen: Aankoop bandenkraan	271.241
14	R-36-018	Uitvoeren energiebesparende maatregelen	259.316
15	NR-GEB-014	School Kieldrecht: nieuwbouw	209.976
16	NR-DIV-005	Investeringsstoelage Zorgpunt Waasland	208.663
17	NR-WEG-011	Melselestraat - Heirbaan: infrastructuurwerken	111.709
18	NR-TER-008	Kunstgrasvelden: aanleg	107.480
19	NR-TER-020	Ropstraat: aanleg speelbos	101.787
			9.760.582

Investeringsontvangsten > 100.000 euro

	Project	Omschrijving	Vastgelegd
1	NR-GEB-031	Investeringsstoelage: nieuwbouw Windekind	521.021
2	NR-TOE-042	Investeringsstoelage: dakwerken school Vrasene	166.410
3	NR-TOE-060	Investeringsstoelage: speelplaats GTI	120.000
			807.430

KERNCIJFERS

3. KERNCIJFERS

Hierna worden enkele belangrijke getallen weergegeven.

3.1 LIQUIDITEITSRATIO

Deze ratio geeft de verhouding weer tussen het totaal aan vlottende activa en het totaal aan vreemd vermogen op korte termijn. Deze ratio geeft aan in hoeverre het bestuur met de eigen realiseerbare middelen op korte termijn (vorderingen, geldbeleggingen en liquide middelen) in staat is de schulden op korte termijn af te lossen. Een gezonde liquiditeitspositie vereist een coëfficiënt > 1.

	2022 Semester 1	Rek. 2022	2023 Semester 1	Rek. 2023	2024 Semester 1
Vlottende activa	75.719.725	79.786.279	58.345.908	68.251.735	37.400.637
Schulden op KT	35.117.671	32.569.401	40.611.926	31.148.231	27.856.273
Liquiditeitsratio	2,16	2,45	1,44	2,19	1,34

In vergelijking met de ratio na rekening 2023 valt een daling vast te stellen. Halverwege het jaar zal er telkens weer een daling te zien zijn, doordat de opbrengsten pas vanaf het 3^e kwartaal aantrekken.

Op 30 juni, het moment dat de liquiditeitspositie op zijn zwakst staat, bedraagt de liquiditeitsratio 1,34. Deze ratio is hoog en toont aan dat lokaal bestuur Beveren aan alle financiële verplichtingen op korte termijn kan voldoen.

3.2 THESAURIETOESTAND

Hieronder wordt de thesaurietoestand van het lokaal bestuur weergegeven.

	2022 Semester 1	Rek. 2022	2023 Semester 1	Rek. 2023	2024 Semester 1
Zichtrekeningen	15.977.073	32.703.678	13.559.450	37.230.530	8.653.815
Spaarrekeningen	27.895.056	26.991.291	25.050.733	11.227.534	11.341.129
Termijnrekeningen	401.972	401.972	401.968	401.968	402.847
Kasgelden	24.930	62.534	65.846	25.713	74.166
Totaal	44.299.032	60.159.475	39.077.997	48.885.745	20.471.957

De stand van onze thesaurie is gedaald in de loop van het eerste semester. Dit is te verklaren doordat tijdens de eerste helft van 2024 reeds een aantal investeringen werden gefactureerd. Bovendien worden pas in het 2^e semester enkele grote ontvangsten zoals opcentiemen op de onroerende voorheffing, dividenden, ... ontvangen. Deze aanzienlijke hoeveelheid aan liquide middelen biedt de mogelijkheid om verder te investeren en/of aan schuldafbouw te doen.

3.3 BESCHIKBAAR BUDGETTAIR RESULTAAT EN AUTOFINANCIERINGSMARGE

Het beschikbaar budgettair resultaat (BBR) en de autofinancieringsmarge (AFM) gelden als belangrijke te handhaven financiële evenwichten. Beide evenwichten vormen de kern om de financiële situatie van een lokaal bestuur te evalueren en tot een gezond financieel beleid te komen.

Deze 2 cijfers maken deel uit van schema J2: De staat van het financieel evenwicht, zoals opgenomen in de jaarrekening. Bij de opmaak of de aanpassing van het meerjarenplan is dit gekend als schema M2.

Het beschikbaar budgettair resultaat geeft weer hoeveel middelen het lokaal bestuur bezit. Dit getal moet jaarlijks groter dan 0 zijn bij zowel de opmaak van het meerjarenplan als de meerjarenplanaanpassingen. De autofinancieringsmarge moet in het jaar 2025 positief zijn.

Budgettair resultaat	Jaarrekening	Meerjarenplan
I. Exploitatiesaldo	-11.941.953	12.681.885
a. Ontvangsten	45.426.684	144.078.874
b. Uitgaven	57.368.636	131.396.989
II. Investeringsaldo	-11.652.633	-29.734.820
a. Ontvangsten	829.646	31.985.632
b. Uitgaven	12.482.279	61.720.452
III. Saldo exploitatie en investeringen	-23.594.586	-17.052.935
IV. Financieringsaldo	-4.914.315	-6.072.716
a. Ontvangsten	2.094.476	8.164.656
b. Uitgaven	7.008.790	14.237.372
V. Budgettair resultaat van het boekjaar	-28.508.900	-23.125.651
VI. Gecumuleerd budgettair resultaat vorig boekjaar	52.371.141	52.371.141
VII. Gecumuleerd budgettair resultaat	23.862.241	29.245.490
IX. Beschikbaar budgettair resultaat	23.862.241	29.245.490

Kolom "jaarrekening" verwijst in dit rapport naar "halfjaarcijfers 2024".

Het beschikbaar budgettair resultaat halfweg 2024 bedraagt 23.862.241 euro.

Autofinancieringsmarge	Jaarrekening	Meerjarenplan
I. Exploitatiesaldo	-11.941.953	12.681.885
II. Netto periodieke aflossingen	4.914.315	11.997.716
a. Periodieke aflossingen conform de verbintenissen	7.008.790	14.162.372
b. Periodieke terugvordering leningen	2.094.476	2.164.656
III. Autofinancieringsmarge	-16.856.267	684.169

Kolom "jaarrekening" verwijst in dit rapport naar "halfjaarcijfers 2024".

De autofinancieringsmarge is negatief, wat normaal is na verloop van dit eerste semester.

De exploitatie-uitgaven- en ontvangstencyclus verlopen bij een lokaal bestuur niet gelijklopend: zo wordt het overgrote deel van de exploitatieontvangsten pas in het 2^e semester ontvangen (opcentiemen op de onroerende voorheffing, dividenden, ...), terwijl het zwaartepunt bij de uitgaven eerder in het eerste semester ligt door het volledig aanrekenen van de dotaties.

WIJZIGINGEN IN DE ASSUMPTIES OF DE FINANCIËLE RISICO'S

4. WIJZIGINGEN IN DE ASSUMPTIES

Er zijn geen wijzigingen in de assumpties in vergelijking met de laatste aanpassing van het meerjarenplan 2024/1.

U kan deze assumpties terugvinden in het AMJP 2024/1 vanaf pagina 139.

5. WIJZIGINGEN IN FINANCIËLE RISICO'S

Er zijn geen wijzigingen in de financiële risico's in vergelijking met de laatste aanpassing van het meerjarenplan 2024/1. Het voordoen van een dergelijk financieel risico heeft een aanpassing van het meerjarenplan tot gevolg.

U kan de financiële risico's terugvinden in het AMJP 2024/1 vanaf pagina 135.

BIJLAGEN

- B1. Doelstellingenrekening (J1)
- B2. Overzicht van de geraamde en gerealiseerde uitgaven en ontvangsten (T2)
- B3. Realisatie van de kredieten Gemeente-OCMW (J3)
- B4. Overzicht uitgaven en ontvangsten per beleidsdomein (o.b.v. T1)
- B5. Investeringslijst

B1. DOELSTELLINGENREKENING

Hierna vindt u de doelstellingenrekening (schema J1).

De kolom “jaarrekening” verwijst hier telkens naar “halfjaarcijfers 2024”.

Prioritaire beleidsdoelstelling: 01:Klantgerichte efficiënte dienstverlening

	Jaarrekening	Meerjarenplan
Exploitatie		
Uitgave	643	2.122.368
Ontvangst	0	0
Saldo	-643	-2.122.368
Financiering		

Prioritaire beleidsdoelstelling: 02:Duurzame toekomst en leefomgeving

	Jaarrekening	Meerjarenplan
Exploitatie		
Uitgave	0	0
Ontvangst	255.290	255.290
Saldo	255.290	255.290
Investering		
Uitgave	1.441.097	6.317.798
Ontvangst	166.410	4.025.993
Saldo	-1.274.688	-2.291.805
Financiering		

Prioritaire beleidsdoelstelling: 03:Zorgcontinuüm en vraaggestuurde zorg

	Jaarrekening	Meerjarenplan
Exploitatie		
Uitgave	1.698.160	3.396.320
Ontvangst	0	0
Saldo	-1.698.160	-3.396.320
Investering		
Uitgave	254.222	1.403.122
Ontvangst	0	0
Saldo	-254.222	-1.403.122
Financiering		
Uitgave	0	0
Ontvangst	1.509.603	1.509.627
Saldo	1.509.603	1.509.627

Prioritaire beleidsdoelstelling: 04:Onderwijs op maat van elke leerling

	Jaarrekening	Meerjarenplan
Exploitatie		
Uitgave	29.265	186.851
Ontvangst	0	0
Saldo	-29.265	-186.851
Investering		
Uitgave	2.343.114	4.835.379
Ontvangst	120.000	120.000
Saldo	-2.223.114	-4.715.379
Financiering		

Prioritaire beleidsdoelstelling: 05:Duurzame ruimtelijke structuur

	Jaarrekening	Meerjarenplan
Exploitatie		
Investering		
Uitgave	980.903	7.264.494
Ontvangst	0	2.337.650
Saldo	-980.903	-4.906.844
Financiering		

Prioritaire beleidsdoelstelling: 06:Kwalitatieve mobiliteit met extra aandacht voor de zwakke weggebruiker

	Jaarrekening	Meerjarenplan
Exploitatie		
Uitgave	1.310	1.500
Ontvangst	0	0
Saldo	-1.310	-1.500
Investering		
Uitgave	978.713	6.974.447
Ontvangst	5.600	90.655
Saldo	-973.113	-6.883.792
Financiering		

Prioritaire beleidsdoelstelling: 07:Ontmoetings-en ontplooiingskansen voor kinderen en jongeren

	Jaarrekening	Meerjarenplan
Exploitatie		
Investering		
Uitgave	0	180.000
Ontvangst	0	0
Saldo	0	-180.000
Financiering		

Prioritaire beleidsdoelstelling: 08:Professionalisering vrijetijdsinfrastructuur

	Jaarrekening	Meerjarenplan
Exploitatie		
Investering		
Uitgave	2.434.690	11.867.172
Ontvangst	0	660.000
Saldo	-2.434.690	-11.207.172
Financiering		

Prioritaire beleidsdoelstelling: 09:Een gezond financieel beleid en beheer

	Jaarrekening	Meerjarenplan
Exploitatie		
Investering		
Uitgave	116	883.157
Ontvangst	4.697	15.073.152
Saldo	4.581	14.189.994
Financiering		

Niet prioritaire beleidsdoelstellingen

	Jaarrekening	Meerjarenplan
Exploitatie		
Uitgave	96.132	1.330.771
Ontvangst	123.144	410.890
Saldo	27.012	-919.881
Investering		
Uitgave	2.787.439	13.847.031
Ontvangst	521.021	7.211.285
Saldo	-2.266.419	-6.635.747
Financiering		
Uitgave	0	0
Ontvangst	9.440	9.440
Saldo	9.440	9.440

Verrichtingen zonder beleidsdoelstelling

	Jaarrekening	Meerjarenplan
Exploitatie		
Uitgave	55.543.770	126.481.547
Ontvangst	45.048.248	143.412.694
Saldo	-10.495.521	16.931.147
Investering		
Uitgave	1.261.342	6.025.484
Ontvangst	11.919	2.446.898
Saldo	-1.249.423	-3.578.586
Financiering		
Uitgave	7.008.790	14.237.372
Ontvangst	575.433	6.645.589
Saldo	-6.433.358	-7.591.783

Totaal

	Jaarrekening	Meerjarenplan
Exploitatie		
Uitgave	57.368.636	131.396.989
Ontvangst	45.426.694	144.078.874
Saldo	-11.941.933	12.681.885
Investering		
Uitgave	12.482.279	61.720.452
Ontvangst	829.646	31.985.632
Saldo	-11.652.633	-29.734.820
Financiering		
Uitgave	7.008.790	14.237.372
Ontvangst	2.094.476	8.164.656
Saldo	-4.914.315	-6.072.716

B2. OVERZICHT VAN DE GERAAMDE EN GEREALISEERDE ONTVANGSTEN EN UITGAVEN

Hierna vindt u het overzicht van de geraamde en gerealiseerde ontvangsten en uitgaven. Dit hoofdstuk bevat het T2 schema.

I. Exploitatie-uitgaven	Jaarrekening 2024 (6 maanden)	Meerjarenplan 2024	RG %	Commentaar
A. Operationele uitgaven	55.881.798	128.266.321	44%	
1. Goederen en diensten	9.357.747	25.569.668	37%	Normaal verloop
2. Bezoldigingen, sociale lasten en pensioenen	17.985.906	61.552.857	29%	
<i>a. Politiek personeel</i>	341.439	976.086	35%	Normaal verloop, zitpenningen 1e semester pas in juli uitbetaald
<i>b. Vastbenoemd niet-onderwijzend personeel</i>	6.582.369	14.238.863	46%	Normaal verloop
<i>c. Niet vastbenoemd niet-onderwijzend personeel</i>	10.314.563	20.974.162	49%	Normaal verloop
<i>d. Onderwijzend personeel ten laste van bestuur</i>	88.063	236.553	37%	Normaal verloop
<i>e. Onderwijzend personeel ten laste van andere overheden</i>	-	23.118.424	0%	Budgetneutrale boeking (inkomst-uitgave) op het einde van het jaar
<i>f. Andere personeelskosten</i>	451.907	1.598.724	28%	Normaal verloop, maaltijdcheques worden in december geboekt.
<i>g. Pensioenen</i>	207.564	410.044	51%	Normaal verloop
3. Individuele hulpverlening door het O.C.M.W.	3.636.788	7.062.130	51%	Normaal verloop
4. Toegestane werkingsubsidies	24.762.838	32.935.897	75%	
<i>- aan welzijnsverenigingen</i>	1.778.451	3.396.320	52%	Normaal verloop
<i>- aan de politiezone</i>	9.515.219	9.527.950	100%	Dotatie PZ volledig aangerekend, maar wordt periodiek uitbetaald
<i>- aan de hulpverleningszone</i>	6.616.561	6.616.561	100%	Dotatie HVZ volledig aangerekend, maar wordt periodiek uitbetaald
<i>- aan intergemeentelijke samenwerkingsverbanden (IGS)</i>	2.662.017	3.991.864	67%	7/10 schijven Ibgem uitbetaald, normaal verloop
<i>- aan besturen van de eredienst</i>	165.083	330.516	50%	Normaal verloop
<i>- aan andere begunstigen</i>	4.025.508	9.072.687	44%	Normaal verbruik
5. Andere operationele uitgaven	138.518	1.145.770	12%	Laag verbruik door weinige patrimoniumverkoop en bijhorende registratierechten
B. Financiële uitgaven	1.486.838	3.130.668	47%	
1. Rente, commissies en kosten verbonden aan schulden	1.486.031	3.102.643	48%	
<i>- aan financiële instellingen</i>	1.486.031	3.102.643	48%	Normaal verloop
2. Andere financiële uitgaven	807	28.025	3%	
II. Exploitatieontvangsten	Jaarrekening 2024 (6 maanden)	Meerjarenplan 2024	RG %	Commentaar
A. Operationele ontvangsten	44.799.861	141.690.757	32%	
1. Ontvangsten uit de werking	4.371.262	8.726.929	50%	Ok
2. Fiscale ontvangsten en boetes	24.124.668	77.658.665	31%	
<i>a. Aanvullende belastingen</i>	6.216.427	57.471.660	11%	
<i>- Opcentiemen op de onroerende voorheffing</i>	1.124.530	38.520.735	3%	Opcent. O.V. worden pas in 2e semester ontvangen, de ontvangen som zijn achterstallen.
<i>- Aanvullende belasting op de personenbelasting</i>	3.235.035	15.573.944	21%	Lage ontvangsten na één semester door gewijzigde incohiersoftware FOD Financiën
<i>- Andere aanvullende belastingen</i>	1.856.861	3.376.981	55%	Reeds hoge som ontvangen uit opcentiemen op de door OVAM geheven milieuheffing
<i>b. Andere belastingen en boetes</i>	17.908.241	20.187.005	89%	Hoge realisatie door de kohieren motorenbelasting en opslag splijtstofelementen

3. Werkingssubsidies	15.758.709	52.534.189	30%	
<i>a. Algemene werkingssubsidies</i>	8.886.581	18.741.320	47%	
- Gemeentefonds	7.731.042	13.231.339	58%	Normaal verloop
- Andere algemene werkingssubsidies	1.155.539	5.509.981	21%	
- van de federale overheid	-	278.360	0%	Normaal verloop (Pas ontvangsten in 2e semester)
- van de Vlaamse overheid	1.155.539	5.231.621	22%	Normaal verloop (O.m. Gescotoelage, vrijwaring open ruimte, ...)
- van de provincie	-	-		
<i>b. Specifieke werkingssubsidies</i>	6.872.128	33.792.869	20%	
- van de federale overheid	2.356.736	5.644.191	42%	Normaal verloop
- van de Vlaamse overheid	4.472.703	28.069.876	16%	Normaal verloop. Hierin zitten de budgetneutrale inkomst inzake de onderwijsbezoldiging vervat die pas bij het jaareinde wordt geboekt (23.118.424 euro).
- van de provincie	10.000	5.105	196%	Ok
- van de gemeente	-	-		
- van andere entiteiten	32.689	73.697	44%	Ok
4. Recuperatie individuele hulpverlening	169.687	559.030	30%	Normaal verloop
5. Andere operationele ontvangsten	375.535	2.211.944	17%	Ok
B. Financiële ontvangsten	626.822	2.388.117	26%	Het merendeel van dividenden worden pas in het 2e semester ontvangen.
III. Exploitatiesaldo	-11.941.953	12.681.885	-94%	
I. Investeringsuitgaven	Jaarrekening 2024 (6 maanden)	Meerjarenplan 2024	RG %	Commentaar
A. Investeringsuitgaven in financiële vaste activa	15	250	6%	
2. Intergemeentelijke samenwerkingsverbanden en soortgelijke entiteiten	-	150	0%	
4. Andere financiële vaste activa	15	100	15%	
B. Investeringsuitgaven in materiële vaste activa	11.974.060	58.897.171	20%	
1. Gemeenschapsgoederen en bedrijfsmatige materiële vaste activa	11.974.060	58.577.578	20%	
<i>a. Terreinen en gebouwen</i>	9.028.245	41.119.629	22%	
<i>b. Wegen en andere infrastructuur</i>	1.363.412	11.255.596	12%	
<i>c. Roerende goederen</i>	1.418.689	5.824.146	24%	
<i>e. Erfgoed</i>	163.713	378.207	43%	
2. Andere materiële vaste activa	-	319.593	0%	
<i>a. Onroerende goederen</i>	-	319.593	0%	
C. Investeringsuitgaven in immateriële vaste activa	183.311	1.366.959	13%	
D. Toegestane investeringssubsidies	324.893	1.456.071	22%	
- aan welzijnsverenigingen	230.810	758.078	30%	
- aan besturen van de eredienst	94.082	492.757	19%	
- aan andere begunstigden	-	205.236	0%	

II. Investeringsontvangsten	Jaarrekening 2024 (6 maanden)	Meerjarenplan 2024	RG %	Commentaar
A. Verkoop van financiële vaste activa	-	1.526.898	0%	
4. Andere financiële vaste activa	-	1.526.898	0%	
B. Verkoop van materiële vaste activa	4.697	22.750.396	0%	
1. Gemeenschapsgoederen en bedrijfsmatige materiële vaste activa	4.697	20.658.431	0%	
a. Terreinen en gebouwen	4.697	20.658.431	0%	
b. Wegen en infrastructuur	-	-		
2. Andere materiële vaste activa	-	2.091.965	0%	
a. Onroerende goederen	-	2.091.965	0%	
D. Investeringssubsidies en -schenkingen	824.949	7.708.339	11%	
- van de Vlaamse overheid	819.349	6.174.839	13%	
- van de provincie	5.600	660.000	1%	
- van andere entiteiten	-	873.500	0%	
III. Investeringsaldo	-11.652.633	-29.734.820	39%	
Saldo exploitatie en investeringen	-23.594.586	-17.052.935	138%	
I. Financieringsuitgaven	Jaarrekening 2024 (6 maanden)	Meerjarenplan 2024	RG %	Commentaar
A. Vereffening van financiële schulden	7.008.790	14.162.372	49%	
1. Periodieke aflossingen van opgenomen leningen en leasings	7.008.790	14.162.372	49%	Normaal verloop aflossingen leningen
C. Toegestane leningen en betalingsuitstel	-	75.000		
1. Toegestane leningen	-	75.000		
- aan andere begunstigden	-	75.000		
II. Financieringsontvangsten	Jaarrekening 2024 (6 maanden)	Meerjarenplan 2024	RG %	Commentaar
A. Aangaan van financiële schulden	-	6.000.000		
- opname van leningen en leasings bij financiële instellingen	-	6.000.000		
C. Vereffening van toegestane leningen en betalingsuitstel	2.094.476	2.164.656	97%	
1. Terugvordering van toegestane leningen	2.094.476	2.164.656	97%	
a. Periodieke terugvorderingen	2.094.476	2.164.656	97%	VIPA-subsidies + terugvorderingen renteloze- en doorgeefleningen
F. Bijdragen en schenkingen niet gekoppeld aan operationele	-	-		
III. Financieringssaldo	-4.914.315	-6.072.716	81%	
Budgetair resultaat van het boekjaar	-28.508.900	-23.125.651	123%	

B3. REALISATIE VAN DE KREDIETEN (J3)

Deze tabel geeft de opsplitsing tussen de entiteiten gemeente en OCMW weer.

	Jaarrekening		Eindkredieten		Initiële kredieten	
	Uitgaven	Ontvangsten	Uitgaven	Ontvangsten	Uitgaven	Ontvangsten
- Gemeente						
Exploitatie	47.948.070	41.238.185	111.923.965	134.061.582	108.679.674	132.212.682
Investerings	10.727.988	308.625	56.657.157	29.202.582	38.163.902	8.922.141
Financiering	5.392.477	584.873	10.984.715	6.655.029	10.957.465	6.655.029
Leningen en leasings	5.392.477	0	10.909.715	6.000.000	10.957.465	6.000.000
Toegestane leningen en betalingsuitstel	0	584.873	75.000	655.029	0	655.029
- OCMW						
Exploitatie	9.420.566	4.188.499	19.473.024	10.017.292	19.386.741	9.963.492
Investerings	1.754.291	521.021	5.063.295	2.783.051	3.513.000	2.208.000
Financiering	1.616.313	1.509.603	3.252.657	1.509.627	3.252.657	1.641.027
Leningen en leasings	1.616.313	0	3.252.657	0	3.252.657	0
Toegestane leningen en betalingsuitstel	0	1.509.603	0	1.509.627	0	1.641.027

B4. ONTVANGSTEN EN UITGAVEN PER BELEIDSDOMEIN

Exploitatie							
Uitgaven				Ontvangsten			
Beleidsdomein	Budget	Realisatie	RG%	Beleidsdomein	Budget	Realisatie	RG%
Algemene financiering	4.398.775	1.647.872	37%	Algemene financiering	97.099.260	33.332.596	34%
Algemeen bestuur	24.218.481	10.974.736	45%	Algemeen bestuur	1.225.660	544.288	44%
Mobiliteit	4.445.579	1.844.136	42%	Mobiliteit	239.487	101.067	42%
Natuur en milieubeheer	6.578.352	3.866.673	59%	Natuur en milieubeheer	5.135.245	2.121.312	41%
Veiligheidszorg	16.847.889	16.358.105	97%	Veiligheidszorg	1.190.684	897.252	75%
Ondernemen en werken	1.424.761	514.573	36%	Ondernemen en werken	135.470	290.243	214%
Wonen en ruimtelijke ordening	8.428.234	3.785.356	45%	Wonen en ruimtelijke ordening	2.244.362	337.674	15%
Cultuur en vrije tijd	16.381.546	7.133.420	44%	Cultuur en vrije tijd	1.156.782	726.270	63%
Leren en onderwijs	28.760.681	1.974.510	7%	Leren en onderwijs	27.040.696	3.530.951	13%
Zorg en opvang	19.912.691	9.229.257	46%	Zorg en opvang	8.611.227	3.545.031	41%
Totaal	131.396.989	57.368.636	44%	Totaal	144.078.874	45.426.684	32%

Investerings							
Uitgaven				Ontvangsten			
Beleidsdomein	Budget	Realisatie	RG%	Beleidsdomein	Budget	Realisatie	RG%
Algemene financiering	1.755.328	378.701	22%	Algemene financiering	1.699.530	0	0%
Algemeen bestuur	6.700.052	381.220	6%	Algemeen bestuur	1.197.147	4.697	0%
Mobiliteit	11.819.238	2.178.924	18%	Mobiliteit	3.484.264	5.600	0%
Natuur en milieubeheer	2.009.505	321.194	16%	Natuur en milieubeheer	1.686.796	0	0%
Veiligheidszorg	570.807	1.174	0%	Veiligheidszorg	0	0	0%
Ondernemen en werken	432.986	10.932	3%	Ondernemen en werken	5.352.020	0	0%
Wonen en ruimtelijke ordening	9.546.386	1.779.936	19%	Wonen en ruimtelijke ordening	16.336.097	0	0%
Cultuur en vrije tijd	18.554.536	3.133.239	17%	Cultuur en vrije tijd	871.000	11.919	1%
Leren en onderwijs	5.426.227	2.473.027	46%	Leren en onderwijs	275.257.56	286.410	104%
Zorg en opvang	4.905.387	1.823.932	37%	Zorg en opvang	1.083.521	521.021	48%
Totaal	61.720.452	12.482.279	20%	Totaal	31.985.632	829.646	3%

*Groendienst zit onder BD "Wonen en ruimtelijke ordening"

B5. INVESTERINGEN PER PROJECT

Uitgaven 2024

IP	Omschrijving	Budget	Aangerekend
NR-AC-001	Nieuwbouw Gravenplein: gemeente-OCMW-politie	2.122.368	330
NR-DIV-001	CC Ter Vesten: automatiseren trekkeninstallatie schouwburg	1.474.481	503
NR-DIV-004	Installatie ANPR-camera's	420.000	-
NR-DIV-005	Investeringsstoelage ZPW	569.964	208.663
NR-DIV-010	Investeringsstoelage: verlichting Lowegruiters	2.038	-
NR-DIV-012	Grenspark Groot Saeftinghe: Interregproject	983.733	675
NR-DIV-013	Investeringsstoelage: inrichting Lokaal dienstencentrum Sabot	106.064	4.155
NR-DIV-014	Investeringsstoelage: herinrichting Lokaal dienstencentrum De Beuken	76.315	14.482
NR-DIV-015	Investeringsstoelage: herinrichting na verbouwing WZC Boeyé-Van Landeghem	5.735	3.511
NR-DIV-018	Ondergrondse containers	383.500	-
NR-DIV-019	Fort Liefkenshoek: Actualisatie info- en belevingscentrum	100.000	-
NR-DIV-020	Fort Liefkenshoek: Renovatie en vergroening binnenkoer	60.000	-
NR-DIV-021	Fort Liefkenshoek: Filterbak vijver horecapunt	20.000	-
NR-GEB-002	Fort Liefkenshoek: herbestemming voormalige cafetaria	40.052	880
NR-GEB-003	Fort Liefkenshoek : horecatrefpunt	41.568	-
NR-GEB-004	Kieldrecht OC Ermenrike: masterplan	24.803	24.803
NR-GEB-005	Parochiehuis Haasdonk: nieuwbouw	2.101.464	1.361.250
NR-GEB-006	Kasteel Hof ter Saksen: binneninrichting	3.224.246	890.802
NR-GEB-007	CC Ter Vesten : vernieuwing binneninrichting	81.188	6.339
NR-GEB-009	Oranjerie/hoeve Hof ter Saksen: renovatie	5.914	991
NR-GEB-010	Speelgebouw Floralaan: renovatie	30.000	-
NR-GEB-012	School Melsele: uitbreiding	2.227.830	440.461
NR-GEB-013	GTI: nieuwbouw (incl. erelonen)	1.480.521	1.602.266
NR-GEB-014	School Kieldrecht: nieuwbouw	195.866	209.976
NR-GEB-019	Sportpark Beveren: masterplan (oud zwembad) - Fase 1: Hockeyhal	2.854.561	91.419
NR-GEB-022	Voetbal Glazenleeuw: bouw zone	1.157.729	1.620
NR-GEB-023	Sportzone Oud-Arenberg: bouw zone	1.041.722	778.817
NR-GEB-025	Werken i.f.v. asbestverwijdering	312.541	92
NR-GEB-027	Nieuwbouwproject WZC Sint-Elisabeth	20.000	3.390
NR-GEB-028	Nieuwbouwproject WZC De Linde	22.279	3.390

NR-GEB-029	Nieuwbouwproject Lokaal dienstencentrum Sabot	102.631	2.106
NR-GEB-030	Nieuwbouwproject assistentiewoningen Sabot	403.304	10.450
NR-GEB-031	Nieuwbouwproject Windekind	2.705.000	1.415.194
NR-GEB-032	Afbraak Oude Notelaar, incl. omgevingsaanleg	563.564	116
NR-GEB-033	Herinrichting lokalen BVL en het realiseren van een vergaderzaal	48.117	4.075
NR-GEB-035	De Beuken: herstellingswerken	18.712	-
NR-GEB-036	Oprichting sociaal restaurant	201.905	-
NR-GEB-042	Sporthal Melsele: plafond + verlichting kleedkamer + andere renovatiewerken	99.000	-
NR-GEB-045	Minimale comfortwoningen Bijlstraat	68.190	65.216
NR-GEB-046	Afbraak tribune Waasland-Beveren	278.331	16.004
NR-GEB-047	Brasserie molen Doel: Bouw	155.411	14.689
NR-GEB-049	Bib Pl: zelfuitleensysteem	16.895	12.436
NR-GEB-051	Technische diensten: inrichten burelen	5.101	110
NR-GEB-052	Schuur Oud-Arenberg: renovatie	7.268	-
NR-GEB-053	Sporthal Verrebroek: buitenschrijnwerk	100.000	-
NR-GEB-054	Hof ter Welle: buitenschrijnwerk	64.500	-
NR-GEB-055	Masterplan Kieldrecht: gemeentelijke gebouwen	895.084	2.277
NR-GEB-057	OC Klooster + Oud Gemeentehuis Vrasene: projectvisie	15.783	-
NR-GEB-058	Parochiezaal Vrasene	90.099	130
NR-GEB-059	Diverse locaties: installatie zonnepanelen + batterijen	843.897	282.949
NR-GEB-060	Texamsite: afbraakwerken	350.000	-
NR-GEB-061	Huis Piers: herstelwerken gevel en dak	250.000	-
NR-GEB-062	Museum Pfaff: Inrichting	3.751	-
NR-GEB-063	Fanfare en petanque Kieldrecht: Inrichting kantine	324.000	5.583
NR-GEB-064	Koetshuis: Onderhoudswerken	60.000	3.140
NR-GEB-065	Centrumschool: Ramen en screens balletklas	45.000	2.125
NR-GEB-066	Schutterstoren: Dak	170.000	88.800
NR-GEB-067	School Vrasene: Screens	52.000	-
NR-GEB-068	Stelplaats: Aanpassen stelplaats i.f.v. elektrische voertuigen	50.000	697
NR-GEB-069	Rode Kruisgebouw: Herstelling na brand	60.000	-
NR-GEB-070	SK Beveren: Verledding A-terrein	370.000	-
NR-GEB-071	Gemeentehuis Vrasene: Aanpassingen aan projectvisie	1.300.000	-
NR-GEB-072	Project Kalishoek	100.000	-

NR-KER-001	Kerk Vrasene: herstellen beelden incl. ontwerper	3.055	-
NR-KER-002	Kerk Vrasene: vervangen verlichting + LED	5.891	-
NR-KER-003	Kerk Vrasene: gevelbehandeling noord- en oostkant	18.150	-
NR-KER-004	Kerk Vrasene: sanitair	15.730	-
NR-KER-008	Kerk Doel: renovatie buitenkant kerk	4.035	-
NR-KER-009	Kerk Melsele: herstel dak en dakkapellen	60.500	-
NR-KER-010	Kerk Melsele: duivenwering kerk en galmgaten	5.068	-
NR-KER-011	Kerk Melsele: verstevigen zolder + loopbruggen	30.250	-
NR-KER-012	Kerk Prosperpolder: herstellingen	4.548	-
NR-KER-013	Kerk Haasdonk: herstellen 5 glasramen	38.811	-
NR-KER-014	Kerk Haasdonk: dakwerken en dakluiken zijbeuken	62.500	57.782
NR-KER-016	Kerk Haasdonk: buitenschilderwerken	36.300	36.300
NR-KER-017	Kerk Haasdonk: vernieuwen klokkenwerk	12.100	-
NR-KER-021	Kerk Sint Jan Evangelist: behandelen houtwerk orgel	10.000	-
NR-KER-022	Kerk Sint Jan Evangelist: vervangen stoelen catechesezaal	6.000	-
NR-KER-023	Kerk Sint Jan Evangelist: reinigen en heraanleg opritten kerk	21.000	-
NR-KER-025	Kerk Verrebroek: klimhaken	4.620	-
NR-KER-028	Kerk Verrebroek: bepleisteringswerken kerk	4.530	-
NR-KER-029	Kerk Verrebroek: binnenschilderen kerk & boenen lambriserings	75.000	-
NR-KER-031	Kerk Sint Martinus: bestrijding klopkever	4.570	-
NR-KER-033	Kerk Sint Martinus: buitenschilderwerken	11.919	-
NR-KER-034	Kerk Sint Martinus: ontwerper restauratie binneninrichting	6.100	-
NR-KER-035	Kerk Sint Martinus: conservatie obiits en ander werk	36.300	-
NR-KER-038	Kerk Kieldrecht: herstellen voegwerk voorgevel & zijgevels	4.641	-
NR-KER-039	Kerk Kallo: vervangen geluidsinstallatie	10.139	-
NR-KER-045	Kerk Vrasene: monumentenwacht	13.310	-
NR-KER-047	Kerk Sint-Martinus: aanpassen secretariaat dekenij	1.000	-
NR-KER-048	Kerk Kallo: Camerabewaking	4.700	-
NR-PAT-001	Bufferbekken Spoorweglaan: aankoop grond	50.000	-
NR-PAT-003	Ropstraat Haasdonk: onteigeningen	430.339	13.998
NR-PAT-005	Fietspad Farnèselaan-Lt Van Eepoel: aankoop gronden	100.000	-
NR-PAT-046	Aankoop/verkoop gronden overwegen Melsele (Infrabel)	423.290	274.669
NR-PAT-058	Aankoop perceel KMO-zone Doornpark	319.593	-

NR-PAT-059	Aankoop gronden i.k.v. woonuitbreidingsgebied	515.000	453.976
NR-PAT-061	Projectgrond Gravenplein: rioleringswerken + aankoop parking	1.200.000	-
NR-PAT-069	Aankopen i.k.v. waterhuishouding Melsele	941.764	378.585
NR-PAT-080	Aankoop landbouwgrond langs spoorwegbrug Melsele	121.318	-
NR-PAT-082	Aankoop gronden i.f.v. heraanleg N405 (Schoolstraat-Dijkstraat)	305.000	-
NR-PAT-084	Aankoop gronden fietsverbinding Nieuw-Arenberg Kieldrecht	300.000	-
NR-PAT-086	Aankoop gronden F41 (fietsnelweg Vrasene)	22.296	-
NR-TER-001	Fort Liefkenshoek: aanleg parking	466.027	5.011
NR-TER-004	Woonwagenterrein: inrichting site	-	319
NR-TER-005	Skatepark: Beveren	150.000	-
NR-TER-007	Kunstgrasvelden: heraanleg	550.000	-
NR-TER-008	Kunstgrasvelden: aanleg	2.395.759	107.480
NR-TER-009	Sportzone Melsele: Aanleg multisportterrein	110.000	305
NR-TER-010	Inrichting staanplaats mobilhomes	100.000	-
NR-TER-015	Masterplan Kieldrecht: openbaar domein	552.812	4.214
NR-TER-017	Winkelkern Vrasenestraat + Warande: bebloeming	185.000	81.174
NR-TER-018	Oud Arenberg: sportterreinen	1.000.000	-
NR-TER-019	Prosperpolder-Doel: ontharding, waterzuivering IBA	20.000	-
NR-TER-020	Ropstraat: aanleg speelbos	145.000	101.787
NR-TER-023	SK Beveren: Bufferciternes A-terrein	80.000	-
NR-TOE-024	Investeringsstoelage: renovatie Maalderij Prosperhoeve	3.198	-
NR-WEG-001	Aanstellen ontwerpers projecten	32.500	-
NR-WEG-002	Hazaarddam: heraanleg	165.000	11.872
NR-WEG-003	Insteekweg Zandstraat	10.000	726
NR-WEG-004	Achterontsluitingen	124.052	4.263
NR-WEG-006	Voetpaden, drukriol., overlaging, proj. Polder LvW	557.244	895
NR-WEG-007	N70 (doortocht Melsele): infrastructuurwerken gemeenteaandeel	900.650	324.022
NR-WEG-008	Oude baan: heraanleg	101.393	-
NR-WEG-009	Fortstraat: heraanleg	40.000	-
NR-WEG-010	Tragel, Molenstraat, Merodestraat: infrastructuurwerken	300.000	58.006
NR-WEG-011	Melselestraat-Heirbaan : infrastructuurwerken	120.000	111.709
NR-WEG-012	Ropstraat : wegen-en rioleringswerken	184.956	9.454
NR-WEG-013	Ciamberlanidreef, Ijzerhand, Donkvijverstr., Glazenleeuwstr.: heraanleg	35.978	-

NR-WEG-014	Snoeckstraat : wegen-en rioleringswerken + fietspaden	10.000	-
NR-WEG-015	Fabriekstraat: heraanleg	16.551	-
NR-WEG-016	Spoorweglaan: heraanleg	140.000	40.667
NR-WEG-017	Lt. Van Eepoelstraat	40.000	-
NR-WEG-019	Ter Gaeverlaan	30.000	-
NR-WEG-020	Werken i.f.v. waterproblematiek	337.564	31.638
NR-WEG-021	N450-deel E34 tot kapelwegel: infrastructuurwerken	37.355	1.231
NR-WEG-022	Fietspad Prosperpolder: aanleg	303.626	53.350
NR-WEG-024	Renovatie voetpaden en woonwijken	225.000	13.840
NR-WEG-025	A. Farnèselaan + fietspad Pareinpark: infrastructuurwerken	126.768	1.362
NR-WEG-026	Aanleg drukriolering F3: infrastructuurwerken	114.734	-
NR-WEG-027	Openbare LED-verlichting	422.780	44.361
NR-WEG-028	Flankerende duurzame maatregelen n.a.v. project Oosterweelverbinding	217.904	51.534
NR-WEG-029	Pilootproject Wonen Grote Heide	20.000	-
NR-WEG-031	Leurshoek: infrastructuurwerken	694.404	13.710
NR-WEG-036	Provinciale Baan Vrasene: heraanleg	24.568	12.551
NR-WEG-037	Aanleg infrastructuur Doornpark	300.224	-
NR-WEG-044	Fietspad langs spoor fase 3B	84.394	1.264
NR-WEG-048	Waterlopen: aankoop bandenkraan waterlopen	285.000	271.241
NR-WEG-049	Melsele-Zuid: infrastructuurwerken	585.566	5.137
NR-WEG-050	Waterloop Haagstraat 8015: infrastructuurwerken	50.000	-
NR-WEG-051	Warande: bestrating vernieuwen	200.000	1.997
NR-WEG-052	Verrebroekstraat: heraanleg weg en fietspaden	9.978	-
NR-WEG-053	Kloosterstraat: heraanleg	30.000	-
NR-WEG-054	Diverse verkavelingen: aanleg infrastructuur	125.615	84.526
NR-WEG-055	Melselestraat-Bosstraat: Heraanleg	853.000	70.862
NR-WEG-056	Fietspad Perstraat	100.000	-
NR-WEG-057	N450-deel Kapelweg tot N70: infrastructuurwerken	100.000	-
NR-WEG-058	Fietspad F425: Aandeel gemeente	240.000	-
NR-WEG-059	Hockey Verrebroek: Aanleg parking	135.000	-
NR-WEG-060	Middenheide: Aanleg infrastructuur	75.000	4.861
NR-WEG-061	Fietspad F4 Beveren-West: Aanleg	250.000	-
NR-WEG-062	Diverse straten: Aankoop nieuwe straatnaamborden (fusie)	100.000	-

NR-WEG-063	Mosselbank - Zillebeek: Asfaltvernieuwing	500.000	-
NR-WEG-064	Flankerende maatregelen werken Beverentunnel	50.000	-
NR-WEG-065	Kreek: Toegangsweg (trap, poort)	204.000	-
R-01-002	Aankoop divers kantoor materiaal (machines)	2.500	-
R-02-001	Aankoop schaatsen en toebehoren	5.500	-
R-04-001	ICT: extra ESX-servers	21.397	-
R-04-003	ICT: hardware	68.274	-
R-04-004	Grafische dienst: aankoop machines en uitrusting	22.000	-
R-04-006	ICT: aankoop smartphones	38.000	15.113
R-04-009	ICT: switches	26.843	-
R-04-010	Bib: randapparatuur ICT	100	-
R-04-012	Wifi: installatie in administratieve gebouwen	50.000	-
R-04-016	Bib: tablets	3.000	-
R-04-017	Bib: ICT-materiaal	500	-
R-04-031	BZ: invoeren biometrie	74.925	-
R-04-033	ICT: vernieuwen back-up fase 2	46.549	42.252
R-04-034	ICT: Aankoop beamers	2.000	-
R-04-035	ICT: Uitbreiding conferentiesysteem Raadzaal (fusie)	20.000	-
R-04-036	ICT: Uitbreiding AC (casco)	20.000	-
R-04-037	ICT: Tablets Raadsleden (fusie)	50.000	-
R-05-005	Ouden Doel: participatie en inrichting Zoetenberm	17.751	2.978
R-05-006	Doel: onroerend erfgoedplan	108.000	47.969
R-05-007	Kieldrecht: NOC Grote Geule (incl. infoborden)	30.500	-
R-05-008	Fabriekstraat Milcobel: Werken dienstweg	35.000	-
R-07-001	Schoonmaak: aankoop machines en uitrusting	33.514	5.147
R-07-016	Raamgarnering	20.343	5.168
R-12-001	Renovatie patrimonium woonzorg	30.000	-
R-13-001	Volstorting deelneming Waasse Landmaatschappij	150	-
R-13-002	Volstorting deelneming De Lijn	100	15
R-13-006	Deelgemeenten: Cash-punten installeren	50.000	4.237
R-21-002	Verkiezingen: Aankoop stemhokjes voor mindervaliden	30.600	25.452
R-22-001	Scholengemeenschap: meubilair	81.434	21.568
R-22-002	Scholengemeenschap: materialen	56.782	12.684

R-22-003	Scholengemeenschap: onderhoud gebouwen	46.787	-
R-22-004	Scholengemeenschap: ICT-materiaal	52.569	-
R-22-005	Scholengemeenschap: plaatsen speeltuigen en afsluitingen	114.174	-
R-22-010	Scholen: ICT-materiaal Digisprong leerkrachten	7.689	8.512
R-22-012	Scholen: verbetering schoolgebouwen (VEB)	66.000	65.889
R-22-013	Scholen: Aankoop klascontainer	75.300	-
R-22-014	Diverse scholen: Fietsenbergingen	10.000	-
R-23-002	LOI renovaties	13.967	4.211
R-23-003	Renovatie patrimonium sociale huisvesting	12.498	1.301
R-23-005	Meubilair LOI	24.717	12.479
R-23-006	Sociaal patrimonium: aankoop meubilair	27.892	1.552
R-23-007	Inrichting woningen opvang vluchtelingen	12.340	-
R-24-003	Professionaliseren toerismesector en belevingsinfrastructuur	61.876	10.486
R-25-001	Burgerparticipatie: Citizen Lab	5.000	-
R-26-001	Aankoop erfgoed	13.150	-
R-26-003	Kunstpatrimonium: restauratie Honorons la terre van A. Ciamberlani	12.500	-
R-26-010	Kunstpatrimonium: restauratie Leopold II en Maria Hendrika/Het Laatste Oordeel	7.500	-
R-26-011	Kunstpatrimonium: Conservatie beeld Eximius van de Velde	21.733	-
R-26-012	Kunstpatrimonium: Restauratie/conservatie Slag bij Kallo	5.000	-
R-27-002	In stand houden infrastructuur Windekind	3.600	-
R-27-003	Vervanging babyrelaxen en stoeltjes	6.500	-
R-27-004	Vervanging kinderbedjes	20.000	-
R-30-001	Structureel onderhoud aan waterlopen	65.000	-
R-30-002	Aansluiten pompen drukriolering op elektriciteitsnet	10.000	-
R-30-003	Buitengewoon herstel riolering	15.000	-
R-30-004	Aankoop mobiele werkkeet	45.000	-
R-31-001	Aankoop gronden rooilijnen	118.310	64.644
R-32-001	Gem. RUP Hof Ter Saksen	21.734	5.011
R-32-003	Gem. RUP tot wijziging van het BPA Kloosterwijk (i.f.v. 4de bouwlaag school)	30.991	9.173
R-32-004	Gem. RUP Garage De Keulenaer / GEM. RUP Parkgebied	58.795	6.517
R-32-005	Gem. RUP Hotel Beveren	32.822	-
R-32-006	Gem. RUP tot herziening van het BPA Alfons Van Puymbroecklaan	55.613	-
R-32-007	Gem. RUP Viergemeet 20	28.627	5.397

R-32-008	Gem. RUP tot wijziging van het BPA Zandstraat/Donkvijver	20.122	-
R-32-009	Gem. RUP Vrasene-dorp	7.364	1.761
R-32-011	Gem. RUP tot herz. BPA Kleine Kromstraat	27.770	8.331
R-32-016	Gem. RUP Ropstraat (+ wijziging)	7.038	-
R-32-017	RUP Kwalitatieve verdichting	186.604	62.660
R-32-020	Gem. RUP zonevreemde bedrijven fase 4	24.550	9.149
R-32-022	Gem. RUP. gedeelt. wijz. 2 BPA Haegemolen	11.435	3.246
R-32-023	Gem. RUP Vesten (Padel)	50.264	-
R-32-024	Gem. RUP Wijziging Freethielzone	22.976	-
R-32-028	Gem. RUP Doel	88.172	-
R-32-029	Gem. RUP Burggravenhoek	23.525	-
R-32-030	Gem. RUP KMO-zone Kieldrecht	10.438	-
R-32-031	Gem. RUP Brielstraat	7.038	-
R-32-032	Gem. RUP Gasdam-site	10.000	-
R-32-033	Gem. RUP KMO-zone langs Oude Baan	40.000	-
R-32-034	Gem. RUP Verhaert-Agro	50.000	-
R-33-001	Aankoop meubilair gemeente	90.702	7.687
R-33-002	Aankoop divers materiaal voor administratieve diensten	4.440	-
R-34-003	Parken: buitenmeubilair	25.000	9.075
R-34-004	Fort Haasdonk: oeverversteving + inrichting	58.000	-
R-34-009	Vingerlingenpad tot fietspad: renovatie	133.489	89.108
R-34-010	Hondenloopzone Beveren	36.800	-
R-34-016	Hof ter Saksen: speelnatuur (in educatieve landschapstuinen)	25.208	-
R-34-018	Hof ter Saksen: beheerplan	3.493	-
R-34-020	Ingrepen klimaatrobuste en veerkrachtige bossen (PDPOIII)	4.000	3.957
R-34-021	Hof ter Saksen: Vlonderconstructie levensboom	8.500	-
R-34-022	Hof ter Saksen: Herstel J.-B. Vermessendreef	15.000	-
R-34-023	Hof ter Saksen: Aanleg kasteleiland (taxushaag + gazon)	25.000	-
R-34-024	Hof ter Saksen: Uitbreiding parking	50.000	-
R-35-010	Groendienst: aankoop diverse machines	12.281	8.274
R-35-012	Begraafplaatsen: aanleg en renovatie urnevelden, columbaria, strooiweiden, ...	40.000	-
R-35-014	Begraafplaatsen: aankoop machines	4.000	-
R-35-015	Groendienst: aankoop tractor	9.936	-

R-35-016	Groendienst: groenaanleg verkavelingen en plantsoenen	79.379	23.272
R-35-017	Funerair erfgoed: instandhoudingswerken	167.156	69.757
R-35-018	Groendienst: rooien en aankopen bomen	17.500	-
R-35-019	Groendienst: aankoop banken en ander straatmeubilair	5.000	-
R-35-020	Groendienst: aanleg en inrichting trage wegen	87.050	14.871
R-35-021	Groendienst: aankoop zware machines	136.633	63.888
R-35-022	Sportterreinen: aankoop zware machines	10.000	4.080
R-35-024	Groendienst: aankoop aanhangwagens, e.d.	25.000	-
R-35-025	Groendienst: aankoop diverse kleine machines	5.250	-
R-35-034	Waasland-Beveren: opslagplaats + machines	35.000	35.000
R-35-035	Groendienst: onthardings- en beplantingsprojecten	23.500	-
R-35-037	Cultuurcafé: Bergruimte	20.000	16.940
R-36-001	Afbraak woningen	58.115	11.237
R-36-002	TDG: aankoop materieel	12.882	-
R-36-004	JC Prosperpolder: saneren dakgoot	7.500	-
R-36-008	Cortewalle + koetshuis: schilderen ramen	13.582	3.397
R-36-009	Begraafplaats Vrasene: saneren hekwerk	15.000	-
R-36-011	Erfgoed en monumenten: instandhoudingswerken	131.858	93.957
R-36-012	Diverse locaties: saneringswerken risicoanalyses	19.586	2.488
R-36-013	Begraafplaats Kieldrecht: saneren dodenhuisje	10.000	-
R-36-018	Uitvoeren energiebesparende maatregelen	309.726	259.316
R-36-019	Fort Liefkenshoek: herstellen latrines	26.600	-
R-36-023	OC Boerenpoort: Herstel na stormschade	50.000	14.869
R-36-025	GTI Elektragebouw: sanering ramen	20.000	-
R-36-026	Hof ter Welle: verbeteringswerken	11.250	-
R-36-028	Inrichten diensten deelgemeenten	-	314
R-36-029	OC Klooster Vrasene: schilderwerken buitenschrijnwerk	22.500	-
R-36-030	OC De Verre: gevelbekleding behandelen	136.250	-
R-36-032	School Kallo: vervangen ramen	2.500	-
R-36-036	Diverse locaties: onderhoudswerken gebouwen	129.540	-
R-36-037	Freethiel: diverse aanpassingswerken	31.612	7.842
R-36-039	Diverse locaties: optimaliseren regenwaterrecuperatie	171.166	-
R-36-041	Kerk Doel: herstellen waterleiding	3.750	-

R-36-043	Cortewalle: herstellen poort	30.758	23.764
R-36-044	Togenblik: diverse onderhouds/-verbeterings en aanpassingswerken	8.000	-
R-36-045	Diverse locaties: optimaliseren sluitplannen	23.129	-
R-36-046	Scholen: onderhouds- en verbeteringswerken scholen	20.000	9.705
R-36-047	Hof ter Saksen: schilderen hoevegebouw + herstel balkon	10.000	-
R-36-048	Diverse locaties: verlichting installeren/aanpassen	70.000	3.359
R-36-049	Fort Liefkenshoek: schilderen kazematten + officierswoning	8.250	-
R-36-050	Gemeentehuis Haasdonk: diverse herstellingswerken	2.375	-
R-36-051	Diverse locaties: brandveiligheid	15.000	-
R-36-052	Studie energie-efficiëntie (verwarmingssystemen, compartimenteren, ...)	1.700	-
R-36-053	Scholen: bekabeling wifi digisprong	21.951	-
R-36-056	Voetbal Kallo: kleedkamers	70.328	-
R-36-057	Wase werkplaats: aanpassingswerken	200.000	-
R-36-058	Bib Beveren: ventilatie/verluchting	75.000	-
R-36-059	Brandweer: Aanpassingen brandweerkazerne Gravendreef ifv werking PIT ambulance	120.000	-
R-36-060	Bib Beveren: Diverse onderhouds/-verbeteringswerken	13.000	-
R-36-061	Diverse scholen: Onderhoud/verbeteringswerken	20.000	-
R-36-063	Baseball: Vernieuwen dak	150.000	-
R-36-064	Voetbal: Onderhouds/-verbeteringswerken gebouwen	5.000	2.294
R-36-065	Kerk O.l.v.-Bijstand: Aanpassingswerken	25.000	11.303
R-36-066	BKO Verrebroek: Plat dak	9.500	-
R-36-067	TDG: Opmaak EPC-NR	250.000	-
R-37-001	Aankoop AED's	4.004	1.174
R-38-001	Uitvoering huisontwerpen	360.376	13.356
R-38-002	Aankoop voertuigen	427.715	287.420
R-38-003	Aanleg glasvezel	118.368	-
R-38-004	Verkeerskundige werken	-	5.983
R-38-005	Betonherstellingen	105.000	79.598
R-38-006	Kleine aanpassingen of uitbreidingen OV	97.690	-
R-38-007	Verplaatsen nutsleidingen n.a.v. wegenwerken	67.500	932
R-38-008	Huisontwerper kleine ingrepen	77.257	21.120
R-38-009	As built	5.000	-
R-38-010	TDW: aankoop divers materieel feestelijkheden	6.000	-

R-38-011	Aankoop verkeerssignalisatie en straatnaamborden	35.000	23.416
R-38-012	TDW: aankoop divers materieel onderhoud	11.729	7.366
R-38-013	Aankoop divers materieel wegen	5.000	-
R-38-014	Aankoop straatmeubilair-schuilhuisjes	10.228	-
R-38-016	Vervanging zoutstrooier	90.181	82.278
R-38-023	Afvalstraten: afwerking	750	-
R-38-024	Grote markt: fontein	6.444	-
R-38-028	TDW: Pekelopslagsilo	42.000	41.815
R-38-029	TDW: Aankoop uitrusting stelplaats (laadbrug)	18.250	18.206
R-38-030	TDW: Aankoop containers afvalverwerking	50.000	-
R-39-001	Milieudienst: vervanging apparatuur	7.500	393
R-39-002	Milieudienst: plaatsen camera's i.f.v. sluikstortproblematiek	18.310	5.539
R-40-002	Schoolomgevingen	5.000	-
R-40-004	Fietsparkeerplan	20.000	-
R-40-006	Trage wegen: bewegwijzering en infoborden	3.750	-
R-40-007	Trage wegen: aanleg en onderhoud	24.000	23.793
R-40-009	Fietssuggestiestroken	130.000	-
R-40-013	Autodeelsysteem	25.000	-
R-40-014	Plaatsen schuilhuisjes	19.000	-
R-40-015	Studies veilig verkeer (o.a. schoolomgevingen)	30.000	-
R-40-016	Uitvoering toegankelijkheid openbaar domein verbeteren	14.000	-
R-40-017	Atletiekterrein: Plaatsen nieuwe fietsenstalling	84.000	-
R-41-001	BOS Lasafdeling	50.000	13.128
R-41-002	BOS Draaien en frezen	40.000	5.689
R-41-003	BOS Lasercutter	30.000	-
R-41-004	BOS Auto en Haventechnieken	15.000	-
R-41-005	BOS Preventie	12.000	501
R-41-006	BOS Festo-opstellingen	18.053	18.053
R-41-007	BOS Vervangingen / herstellingen machines	15.000	7.420
R-41-008	DLP Interactieve ICT	5.000	668
R-41-010	DLP Didactische borden	1.194	-
R-41-011	DLP Labo-uitrusting	7.000	-
R-41-014	DLP Automatisatie / visualisatiemateriaal	5.000	329

R-41-017	DLP Werkwanden voor inbouwopdrachten	12.168	1.147
R-41-019	DLP STEM-projecten	2.000	616
R-41-020	VNE Houtafdeling	136.136	30.655
R-41-021	VNE Techniek eerste graad	2.000	1.939
R-41-022	VNE Klein materiaal (niet-elektrisch)	1.000	677
R-41-023	VNE Snijgereedschappen	2.000	1.403
R-41-026	ICT Aankopen hardware GTI	58.892	-
R-41-029	ICT Netwerk vervangingen in kader van veiligheid	29.054	-
R-41-030	ICT Netwerk: draadloos, vervangingen en uitbreidingen	55.000	-
R-41-032	ICT Vervangen servers	60.000	-
R-41-034	GTI: Meubilair, apparaten en toebehoren	20.000	-
R-41-036	GTI: Aanleg speelplaats	180.000	-
R-49-001	Muziekacademie: Aankoop instrumenten	22.500	1.782
R-52-001	Kunstacademie: meubilair	10.000	9.052
R-52-002	Kunstacademie: materiaal	10.000	6.779
R-60-001	Inrichting kindvriendelijke openbare ruimte	242.425	32.113
R-60-004	JH Togenblik: zonnewering instuif	20.100	-
R-60-010	JC Togenblik: Aankoop meubilair	1.500	1.431
R-60-011	JC Togenblik: Aankoop uitrusting	34.000	-
R-61-001	Aankoop sportmateriaal	120.000	19.000
R-61-003	Sporthal Beveren: ledverlichting	80.000	-
R-61-004	Sporthal Melsele: ledverlichting	30.000	-
R-61-005	Voetbalverlichting	34.323	-
R-61-006	Heraanleg petanquebanen	10.000	5.489
R-61-010	Toegangscontrole Lindenlaanschool	25.000	-
R-61-011	Sporthal Vrasene: renoveren sportvloer	25.000	-
R-61-020	Sporthallen: aankoop meubilair	12.000	-
R-61-024	Sportterreinen: afsluitingen, ballenvangers, infrastructuur	47.300	26.768
R-61-027	Sportterreinen: aankoop diverse kleine machines	2.706	2.940
R-61-030	Sportzone Beveren: renovatie terreinen	16.418	14.116
R-61-037	Melsele: parking	32.619	-
R-61-039	Sporthal Melsele: geluidsinstallatie	50.000	-
R-61-041	Sporthal Beveren: mediaparking	13.500	-

R-61-042	Haasdonk: containers duiven	40.000	-
R-61-043	Omgevingswerken sporthallen/sportzones	9.285	-
R-61-044	Sporthal: Bescherming sportvloer (evenementen)	14.000	7.233
R-61-045	Schutters en ruiters Kallo: Parking	10.700	8.301
R-61-046	Melsele: Waterfontein	2.500	-
R-61-047	Hockey Verrebroek: Pompsturing waterbuffer	5.000	-
R-61-048	SK Beveren: Fietsenparking	10.000	-
R-64-001	Deelinfrastructuren: technische uitrusting	4.000	-
R-64-002	Deelinfrastructuren: meubilair	7.500	-
R-64-003	Deelinfrastructuren: keukenuitrusting	4.250	929
R-64-004	Deelinfrastructuren: opfrissingswerken	15.674	-
R-64-005	Deelinfrastructuren: onbepaalde aanvragen	1.500	-
R-64-006	Aankoop draadloze ticketscanners cultuur	1.500	-
R-64-007	Vervangen verouderde beamers	500	-
R-64-008	Vernieuwen balie cultuur	42.219	-
R-64-009	Vervangen en uitbreiding technisch materieel	1.662	-
R-64-010	Vervangen en uitbreiden geluidsmateriaal	10.000	-
R-64-011	Vervangen en uitbreiden conventioneel licht	13.338	-
R-64-013	CC Ter Vesten: uitbreiden en/of vervangen uitrusting	2.000	-
R-64-014	Cortewalle: vervangen en uitbreiden uitrusting	2.000	-
R-64-015	Ter Vesten: uitbreiden en/of vervangen projectiemateriaal	3.000	-
R-64-017	Hof ter Welle: uitrusting publiekswerking	1.000	-
R-64-019	CC: aanpassing signalisatie	9.000	-
R-64-021	CC Ter Vesten: vernieuwen vast projectiesysteem vergaderlokalen	5.250	-
R-64-022	Hof ter Welle: herstelling erfgoedelement	2.000	-
R-64-023	Aankoop van kunstwerken	4.000	-
R-64-025	Conversie geautomatiseerd licht naar LED technologie	80.800	80.760
R-64-031	OC Haasdonk: Theatertechnieken	75.000	-
R-64-032	OC Haasdonk: Binneninrichting	35.000	-
R-67-002	Bib Beveren + bib uitleenposten: meubilair	20.376	2.274
R-67-010	Bib Beveren: Aankoop meubilair	15.000	-
R-67-011	Bib Beveren: Geluidswerende ingrepen	15.000	-
R-81-001	JC Prosperpolder: meubilair	1.000	446

R-81-002	JC Prosperpolder: materiaal en uitrusting	4.000	-

Ontvangsten 2024

IP	Omschrijving	Budget	Ontvangen
NR-GEB-031	Nieuwbouwproject Windekind	521.021	521.021
NR-PAT-007	Verkoop KMO-gronden uitbreiding Doornpark	5.352.020	-
NR-PAT-010	Verkoop woningen en gronden Klapperstraat 135a-163	1.900.000	-
NR-PAT-011	Verkoop site gemeentehuis Beveren	4.695.000	-
NR-PAT-012	Verkoop diverse restgronden	10.000	4.697
NR-PAT-016	Verkoop gronden nieuwbouwproject Melseledijk	930.864	-
NR-PAT-018	Verkoop gronden Leurshoek	2.373.400	-
NR-PAT-019	Verkoop Texamsite Kieldrecht	617.750	-
NR-PAT-022	Verkoop gemeentehuis Kallo	379.397	-
NR-PAT-023	Verkoop gemeentehuis Kieldrecht	200.000	-
NR-PAT-025	Verkoop projectgrond hoek Spoorweglaan-N70 Melsele	1.000.000	-
NR-PAT-029	Verkoop grond Windekind	1.398.000	-
NR-PAT-030	Verkopen pachtgronden	301.530	-
NR-PAT-054	Verkoop gronden Molenstraat Kieldrecht	115.000	-
NR-PAT-064	Verkoop bouwgronden Schoolstraat Melsele	277.435	-
NR-PAT-065	Verkoop grond waterhuishouding Melsele	500.000	-
NR-PAT-076	Verkoop binnengebied masterplan Kieldrecht	2.280.000	-
NR-PAT-083	Verkoop Infrabel spoorwegbrug Appelstraat	420.000	-
NR-TOE-005	Investeringsstoelage: trekkeninstallatie CC Ter Vesten	660.000	-
NR-TOE-007	Investeringsstoelage: N70-doortocht Melsele (VMM)	2.686.589	-
NR-TOE-013	Investeringsstoelage: Zandstraat N485 (Mod. 10 + 13)	227.020	-
NR-TOE-022	Investeringsstoelage: Minimale comfortwoningen Bijlstraat	562.500	-
NR-TOE-025	Investeringsstoelage: aankoop gronden i.f.v. bosaanleg	500.000	-
NR-TOE-026	Investeringsstoelage: aanleg drukriolering F3	1.162.000	-
NR-TOE-027	Investeringsstoelage: buurtbus (Leader)	15.655	-
NR-TOE-031	Investeringsstoelage: noodherstelling Verrebroekstraat	75.000	-
NR-TOE-032	Investeringsstoelage: regulier onderhoud fietssnelwegen	-	5.600
NR-TOE-034	Investeringsstoelage: Fort Liefkenshoek (parking + buitenomwalling)	211.000	-
NR-TOE-037	Investeringsstoelage: Wandel- en fietspad Vingerlingenpad (Platteland Plus)	50.000	-

NR-TOE-039	Investeringsstoelage: renovatie Grote Geule Kieldrecht	22.146	-
NR-TOE-042	Investeringsstoelage: dakwerken School Vrasene	155.258	166.410
NR-TOE-043	Investeringsstoelage: onroerend erfgoedplan Doel	75.000	-
NR-TOE-044	Investeringsstoelage: Interregproject grenspark Groot Saeftinghe	662.500	-
NR-TOE-059	Investeringsstoelage: Klimaatrobuuste bossen	2.650	-
NR-TOE-060	Investeringsstoelage: Speelplaats GTI	120.000	120.000
NR-TOE-062	Investeringsstoelage: Buitenschilderwerken kerk Sint-Martinus	-	11.919
R-13-003	Verkoop deelneming Engie	1.526.898	-